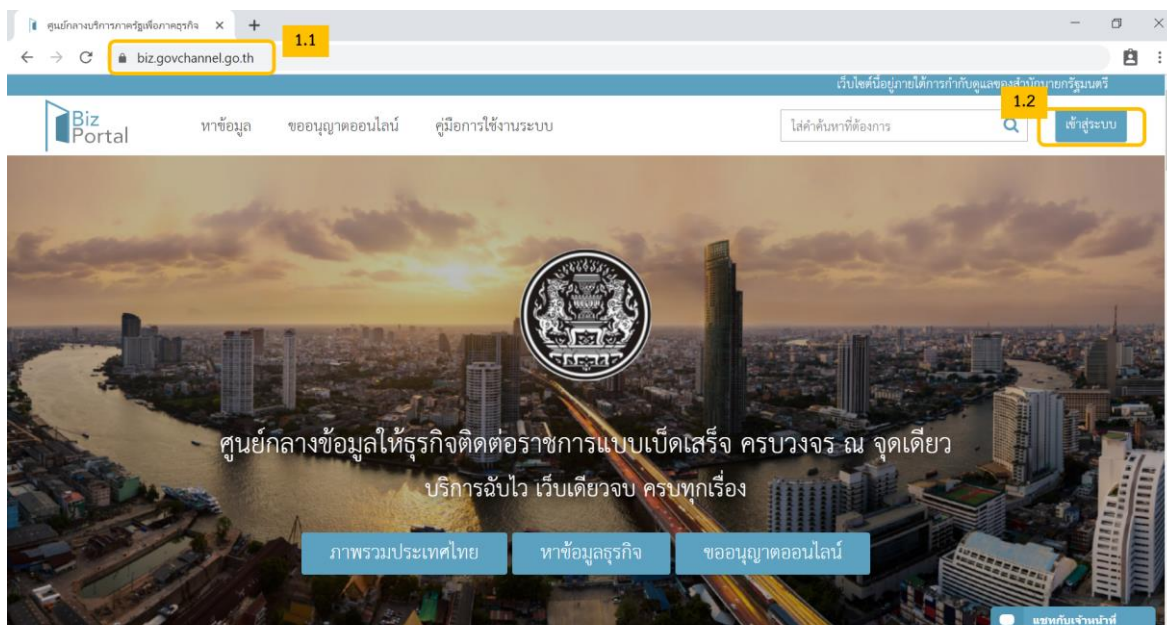
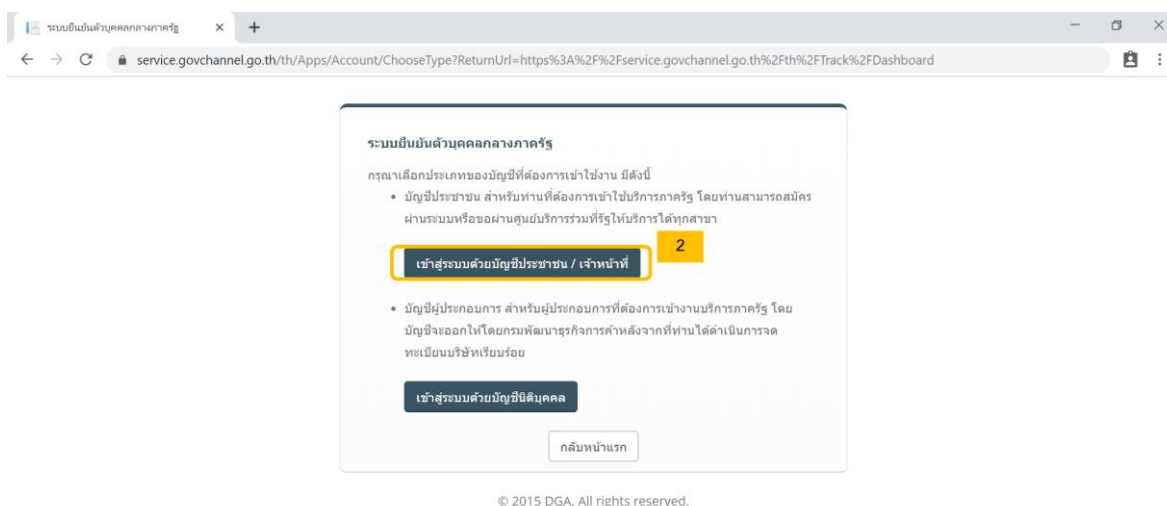


## ขั้นตอนการสมัครเพื่อทำรายการบัญชีผู้ใช้และรหัสประจำตัว (Username & Password)

๑. เข้าสู่ระบบ Biz Portal ผ่านเว็บไซต์ biz.govchannel.go.th แล้วคลิก “เลือกเข้าสู่ระบบ”



๒. คลิก “เข้าสู่ระบบด้วยบัญชีประชาชน/เจ้าหน้าที่”



QR Code เว็บไซต์  
biz.govchannel.go.th

### ๓. คลิก “สมัครสมาชิก”

บัญชีผู้ใช้เดียว สำหรับใช้บริการต่างๆ ของเรา

ลงชื่อเข้าใช้งาน  
BizPortal สำหรับประชาชน

ชื่อบัญชีผู้ใช้งาน :

ระบุชื่อบัญชีผู้ใช้งาน / เลขประจำตัวประชาชน / อีเมล

รหัสผ่าน :

ระบุรหัสผ่าน

ลืมรหัสผ่าน ?

เข้าสู่ระบบ

ยกเลิก

สมัครสมาชิก 3

ท่านสามารถใช้ openid account เพื่อเข้าใช้งานระบบต่างๆ ที่ได้เชื่อมโยงกับเรา

### ๔. อ่านข้อตกลงการใช้บริการยืนยันตัวตนบุคคลกลาง แล้วคลิก “ตกลง”

e-Authentication ประชาชน

ข้อตกลงการใช้บริการยืนยันตัวตนบุคคลกลาง

บริการยืนยันตัวตนบุคคลกลาง คือ บริการที่ประชาชนหรือเจ้าหน้าที่ของรัฐสามารถเข้าถึงระบบเทคโนโลยีสารสนเทศต่าง ๆ ของหน่วยงานภาครัฐ ไม่ว่าจะเป็นระบบบริการอิเล็กทรอนิกส์ภาครัฐ (e-Service) หรือระบบงานภายในของภาครัฐ (Back Office) แบบรวมศูนย์ (Single Sign-On: SSO) ก็ตาม กล่าวคือ ผู้ใช้งานสามารถลงชื่อเข้าใช้งานระบบ (Log in) เพียงครั้งเดียวผ่านบริการยืนยันตัวตนบุคคลกลาง (e-Authentication Service) ก็สามารถเข้าใช้งานระบบได้หลาย ๆ ระบบโดยไม่ต้องลงชื่อเข้าใช้งานซ้ำอีก ซึ่งบริการดังกล่าวจะมีความมั่นคงและรักษาความปลอดภัยด้วยมาตรการที่เหมาะสม

ซึ่งในข้อตกลงการใช้บริการนี้ ให้

“ผู้ให้บริการ” หมายความว่า สำนักงานพัฒนาธุรกรรมทางอิเล็กทรอนิกส์ (องค์การมหาชน)

“ผู้ใช้บริการ” หมายความว่า ผู้สมัครใช้บริการยืนยันตัวตนบุคคลกลาง

“บริการ” หมายความว่า บริการยืนยันตัวตนบุคคลกลาง

ผู้ให้บริการและผู้ให้บริการได้ตกลงกันโดยมีข้อความดังต่อไปนี้

1. ผู้ให้บริการจะส่งมอบบริการหรือลงทะเบียนผ่านช่องทางต่าง ๆ ที่ผู้ให้บริการกำหนด โดยการสมัครใช้บริการจะไม่เสียค่าใช้จ่ายใด ๆ ทั้งปวง ทั้งนี้ ผู้ให้บริการสามารถให้บริการได้ทันทีภายหลังจากสมัครใช้บริการหรือลงทะเบียนเป็นอันเรียบร้อยแล้ว
2. ผู้ให้บริการจะต้องให้ข้อมูลส่วนตัวหรือรายละเอียดที่เกี่ยวข้องกับผู้ให้บริการตามความเป็นจริง เพื่อประโยชน์แก่การให้บริการ หากผู้ให้บริการตรวจพบว่าข้อมูลส่วนตัวหรือรายละเอียดที่

4

ตกลง

ไม่ตกลง

## ๕. เลือกคำนำหน้า กรอกชื่อ-นามสกุล แล้วคลิก “ถัดไป”

1. กรอกชื่อจริง-นามสกุล

📌 โปรดกรอกชื่อจริง นามสกุล (ไม่ต้องกรอกคำนำหน้า นาย, นาง, นางสาว)

5.1

ชื่อจริง - นามสกุล

นาย

คำนำหน้า

นามสกุล

5.2

ถัดไป >

← ย้อนกลับ

© 2562 ตามพระราชบัญญัติลิขสิทธิ์ 2537 สำนักงานพัฒนาธุรกรรมทางอิเล็กทรอนิกส์ (องค์การมหาชน) (สพธ.) | [เงื่อนไขการใช้งาน](#) | [ติดต่อเรา](#)

## ๖. กรอกเลขประจำตัวประชาชน ๑๓ หลัก แล้วคลิก “ถัดไป”

2. กรอกเลขประจำตัวประชาชน

📌 เลขประจำตัวประชาชน 13 หลักจะถูกใช้ในการยืนยันตัวตนกับการปกครอง

6.1

เลขประจำตัวประชาชน 13 หลัก :

xxxxxxxxxxxxx

6.2

< ก่อนหน้า

ข้ามขั้นตอนนี้

ถัดไป >

← ย้อนกลับ

© 2562 ตามพระราชบัญญัติลิขสิทธิ์ 2537 สำนักงานพัฒนาธุรกรรมทางอิเล็กทรอนิกส์ (องค์การมหาชน) (สพธ.) | [เงื่อนไขการใช้งาน](#) | [ติดต่อเรา](#)

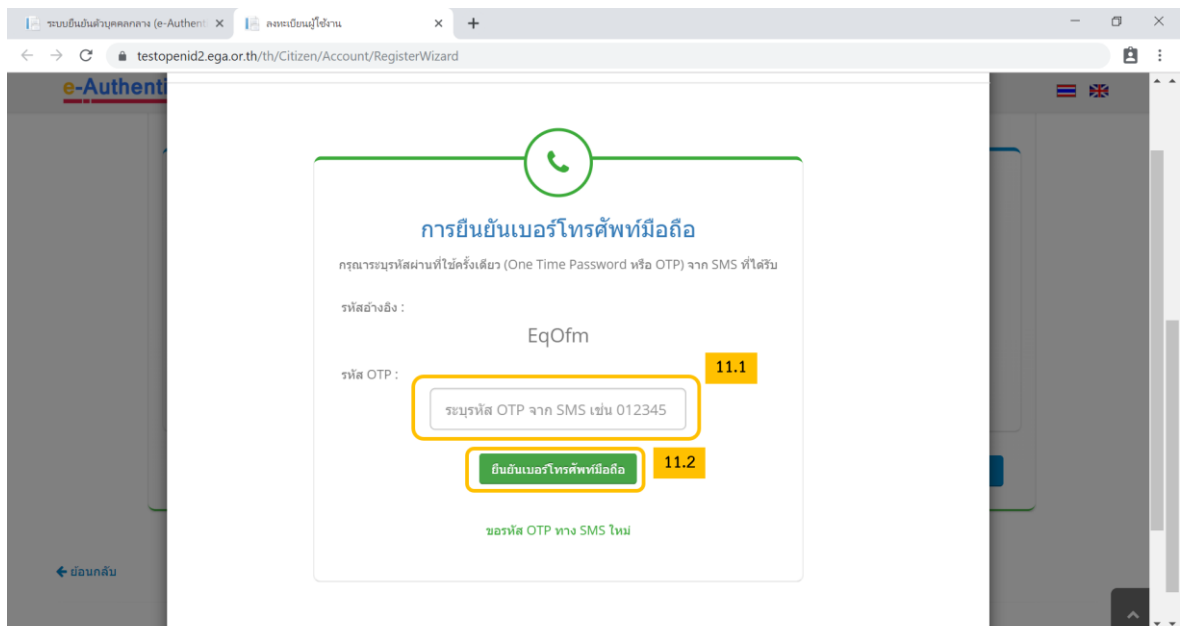
๗. คลิก “กดเพื่อยืนยัน” สำหรับยืนยันตัวบุคคลโดยการระบุรหัสเลเซอร์โค้ด ซึ่งอยู่ด้านหลังบัตรประจำตัวประชาชน

๘. กรอกวัน เดือน ปีเกิด และรหัสเลเซอร์โค้ด แล้วคลิก “ยืนยันตัวตน”

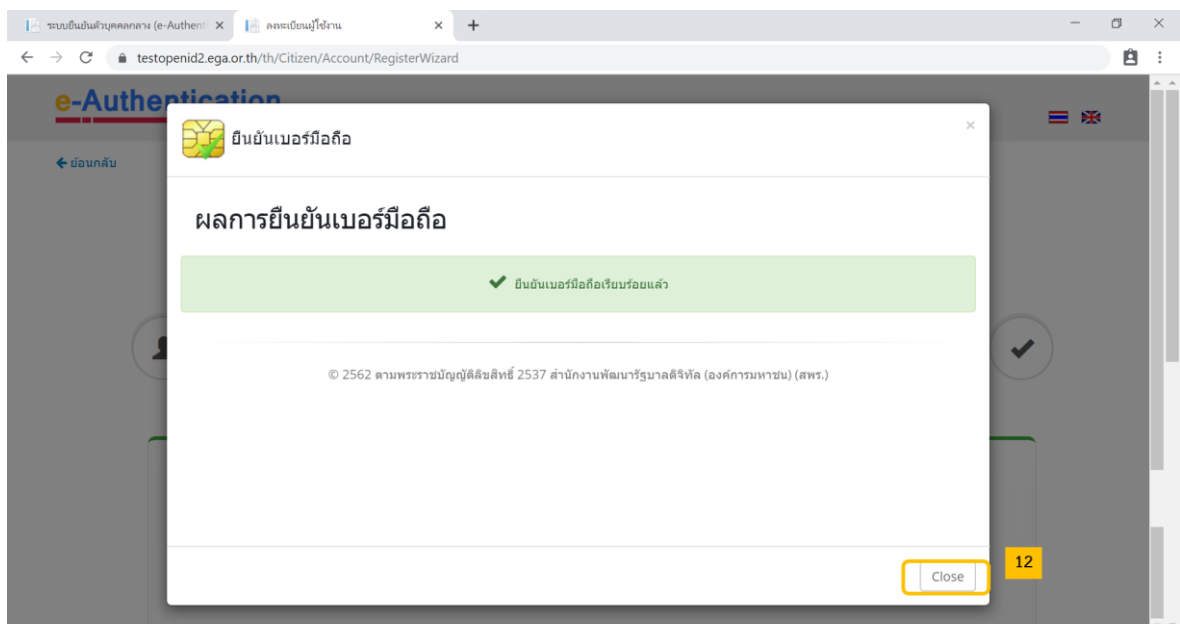
๙. กรอกเบอร์มือถือ และอีเมลส่วนบุคคล (ห้ามใช้อีเมลที่มีผู้เข้าถึงข้อมูลได้หลายคน เช่น อีเมลของกลุ่มงาน/กองงาน เป็นต้น) แล้วคลิก “ถัดไป”

๑๐. คลิก “กดเพื่อยืนยัน” สำหรับยืนยันเบอร์มือถือ ระบบจะส่ง OTP ไปยังเบอร์มือถือที่ระบุ

๑๑. กรอก OTP ที่ได้รับทาง SMS แล้วคลิก “ยืนยันเบอร์โทรศัพท์”



๑๒. ระบบจะแสดงผลการยืนยันเบอร์มือถือ คลิก “close” แล้วคลิก “ถัดไป”



๑๓. กรอกบัญชีผู้ใช้ (Username) และรหัสผ่าน (Password) แล้วคลิก “ถัดไป”

4. กรอกบัญชีผู้ใช้ และรหัสผ่าน

❶ ชื่อบัญชีผู้ใช้ (UserName) เป็นตัวอักษรหรือตัวเลข อย่างน้อย 5 ตัวอักษร

❷ รหัสผ่าน (Password) เป็นตัวอักษรภาษาอังกฤษและตัวเลข รวมกันอย่างน้อย 8 ตัวอักษร

ชื่อบัญชีผู้ใช้ (UserName) : \*

OpenID

13.1

รหัสผ่าน : \*

\*\*\*\*\*

13.2

ยืนยันรหัสผ่าน : \*

\*\*\*\*\*

13.3

< ก่อนหน้า

ถัดไป >

๑๔. ตรวจสอบข้อมูลให้ถูกต้อง หากไม่ถูกต้องให้กลับไปแก้ไข โดยคลิก “ก่อนหน้า” หากถูกต้องแล้ว ให้คลิก “สมัครสมาชิก”

ตรวจสอบและสมัครสมาชิก

1. กรอกชื่อจริง นามสกุล

ชื่อจริง นามสกุล : นาย เจ้าหน้าที สมมติ

ประเภทผู้ใช้งาน : บุคคลธรรมดา

2. เลขประจำตัวประชาชน 13 หลัก

เลขประจำตัวประชาชน 13 หลัก : xxxxxxxxxxxxx ✓

3. เบอร์มือถือ หรืออีเมล

เบอร์มือถือ : 0xxxxxxxx ✓

อีเมล : -

4. ชื่อผู้ใช้ (UserName) และรหัสผ่าน

ชื่อบัญชีผู้ใช้ (UserName) : \*

OpenID

รหัสผ่าน : \*

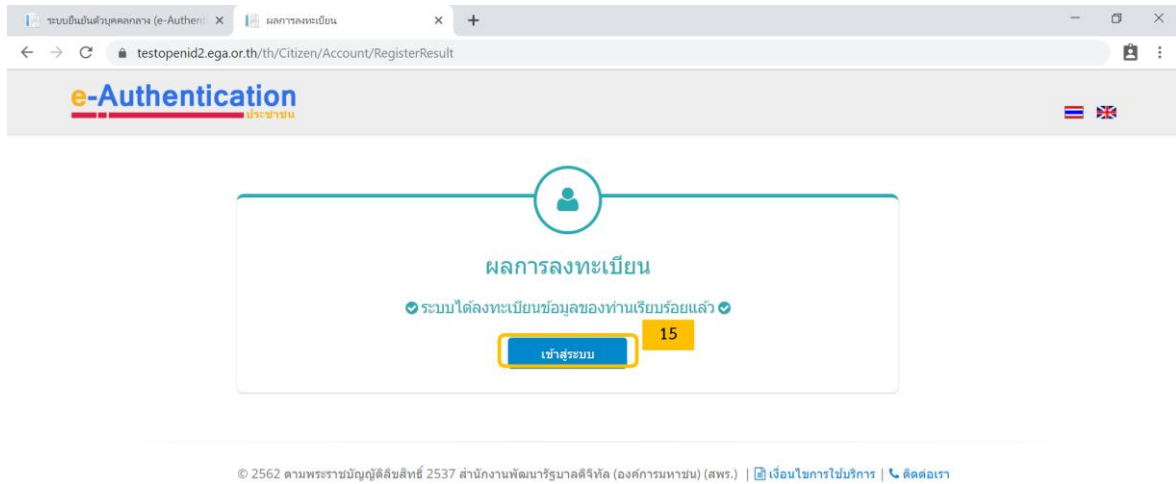
a1\*\*\*67

14

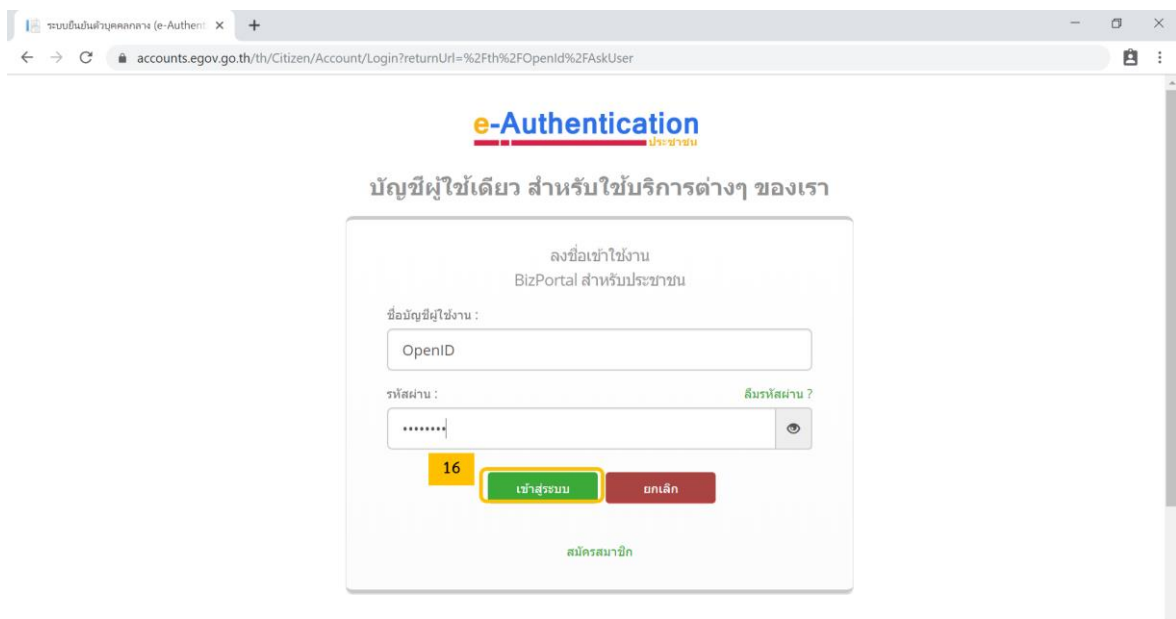
< ก่อนหน้า

สมัครสมาชิก

๑๕. ระบบจะแสดงผลการลงทะเบียนว่าระบบได้ลงทะเบียนข้อมูลของท่านเรียบร้อยแล้ว



๑๖. ทำซ้ำข้อ ๑ และ ๒ ส่วนขั้นตอนที่ ๓ ให้กรอกบัญชีผู้ใช้ (Username) และรหัสผ่าน (Password) ที่ระบุไว้ แล้วคลิก “เข้าสู่ระบบ”





๑๗.แสดงผลการเข้าสู่ระบบ โดยปรากฏเลขประจำตัวประชาชน ๑๓ หลักของท่าน อยู่ทางมุมบนด้านขวามือ เสร็จสิ้นขั้นตอนการสมัคร Open ID



๑๘. สำนักงาน ก.พ.ร. จะเป็นผู้กำหนดสิทธิ์ในการเป็นเจ้าหน้าที่พิจารณาอนุมัติอนุญาตผ่านระบบ Biz Portal ภายหลังจากได้รับแบบฟอร์มแจ้งรายชื่อเจ้าหน้าที่ที่ได้รับมอบหมายจากหน่วยงาน โดยจะส่งผลการกำหนดสิทธิ์จากอีเมล [BizBox@opdc.go.th](mailto:BizBox@opdc.go.th) ไปยังอีเมลที่ได้ระบุไว้