



# โครงการจิตอาสา


หน่วยพระราชทาน  
และประชาชนจิตอาสา



เราทำความ ดี ด้วยหัวใจ



จิตอาสา  
อำเภอ  
จังหวัด





## ลำดับพิธีการเปิดกิจกรรมจิตอาสา

1. ทุกส่วนพร้อมบริเวณพิธี เข้าแถวตามจุดที่กำหนดและซักซ้อมการปฏิบัติ

2. ประธานในพิธี เดินทางมาถึง

2.1 พิธีเปิด

- ผู้ควบคุมแถวตั้ง " หน่วยพระราชทานและประชาชนจิตอาสา แถว / ตรง "
- ประธานเข้าประจำจุดด้านหน้าโต๊ะหมู่พระฉายาลักษณ์ สมเด็จพระเจ้าอยู่หัว
- ผู้ควบคุมแถวตั้ง " หน่วยพระราชทานและประชาชนจิตอาสา แสดงความเคารพ พระฉายาลักษณ์ สมเด็จพระเจ้าอยู่หัว ตรงหน้า วันทยพัทธ์ "

พระฉายาลักษณ์ ตรงหน้า วันทยพัทธ์ "

\* สวมหมวก : ทำท่าวันทยพัทธ์ \*

\*\* ไม่สวมหมวก : ผู้ชายโค้งคำนับ, ผู้หญิงถอนสายบัว \*\*

- เมื่อผู้ที่ไม่สวมหมวก(ผู้ชายโค้งคำนับ, ผู้หญิงถอนสายบัว) ขึ้นมาอยู่ในท่าตรงแล้ว ผู้ควบคุมแถวตั้ง " ยก - ตก - ขึ้น "

สะบัดหน้าไปทวน พระฉายาลักษณ์ สมเด็จพระเจ้าอยู่หัว สายลสาบพระเนตร

- จากนั้นประธาน( ท่านเดียว ) เอามือลง

- ประธานก้าวเท้าขวา เหนือ, หายใจกรวย, วางฝ่ากรวย, เหนือ

- ประธานคลื่อนที่มาด้านหลังเข้าตำแหน่งเดิมก่อนเปิดกรวย แล้วทำท่าวันทยพัทธ์

- ผู้ควบคุมแถวตั้ง " มือลง "

- ผู้ควบคุมแถวตั้ง " บนเวที กลับหลังหัน "



รูปตัวอย่างประธานเปิดกรวย / แสดงความเคารพ



รูปตัวอย่างแถวเล็กเคารพ

- ประธานเดินไปประจำจุดที่โศกเคียน

- ผู้ควบคุมแถวตั้ง " หน่วยพระราชทานและประชาชนจิตอาสา แสดงความเคารพ (ตำแหน่งประธาน) ตรงหน้า

วันทยพัทธ์ "


\* สวมหมวก : ทำท่าวันทยพัทธ์ \*

\*\* ไม่สวมหมวก : ผู้ชายโค้งคำนับ, ผู้หญิงโค้งคำนับ \*\*

- เมื่อผู้ที่ไม่สวมหมวก(ผู้ชายโค้งคำนับ, ผู้หญิงโค้งคำนับ) ขึ้นมาอยู่ในท่าตรงแล้ว ผู้ควบคุมแถวตั้ง " ยก - ตก - ขึ้น "

ทุกคนสะบัดหน้าไปสบตาประธานในพิธี


- ผู้ควบคุมแถวตั้ง " มือลง "



รูปตัวอย่างประธานเดินประจำจุดโศกเคียน



- ประธานให้โอวาท และกล่าวเปิดงานกิจกรรม “เราทำความ ดี ด้วยหัวใจ”



รูปตัวอย่างประธานกล่าวเปิดและให้โอวาท

- ประธานกล่าวจบ ผู้ควบคุมแถวตั้ง “ตรงหน้า วันทยพัทธ์”
  - \* สวมหมวก : ทำวันทยพัทธ์\*
  - \*\* ไม่สวมหมวก : ผู้ชายโค้งคำนับ, ผู้หญิงโค้งคำนับ\*\*
- เมื่อผู้ที่ไม่สวมหมวก (ผู้ชายโค้งคำนับ, ผู้หญิงโค้งคำนับ) ขึ้นมาอยู่ในท่าตรงแล้ว ผู้ควบคุมแถวตั้ง “ยก - ออก - อืบ”

ทุกคนสละหน้าไปสวดประธานในพิธี

- ผู้ควบคุมแถวตั้ง “มือลง”
- จบพิธี



รูปตัวอย่างแสดงความเคารพ ประธานหลังกล่าวเปิดให้โอวาท

## 2.2 กล่าวคำปฏิญาณ และถ่ายภาพร่วมกัน

- ประธาน และหัวหน้าส่วนราชการ ประจำน้ำแคว
- นำป้ายโครงการมาถือทั้งสองฝั่งน้ำแคว
- ถ่ายภาพ



รูปตัวอย่างประธานประจำที่น้ำแคว และถ่ายภาพร่วมกัน

- ทุกคนนั่งคุกเข่าก้มหน้ามีอวามบรมหน้าฯ \*(สามารถยืนท่าตรงได้ ปรับให้เหมาะกับภูมิประเทศ และสุขภาพ)
  - ผู้ควบคุมแถวตั้ง “กล่าวคำปฏิญาณ /พร้อมกัน”
  - ทุกคนกล่าวคำว่า “เราทำความ ดี ด้วยหัวใจ” พร้อมกัน 3 ครั้ง จบครั้งสุดท้ายแล้ว เปล่งเสียงร้อง “ดี.....” พร้อมกัน
- ชูมือขวากำหมัดขึ้นข้างเดียว
- กรณีใช้กรณีก่อกล่าวคำปฏิญาณให้ใช้ท่าตรง กล่าวกล่าวคำปฏิญาณ 3 ครั้ง เช่นเดียวกัน จบครั้งสุดท้ายแล้ว เปล่งเสียงร้อง “ดี.....” พร้อมกันชูมือขวากำหมัดขึ้นข้างเดียว
  - ถ่ายภาพ





รูปตัวอย่างผู้เข้าร่วมพิธีกล่าวคำปฏิญาณ และถ่ายภาพร่วมกัน



รูปตัวอย่างผู้เข้าร่วมพิธีกล่าวคำปฏิญาณ และถ่ายภาพร่วมกัน



โยปฏิบัติงาน



รูปตัวอย่างแขกเข้าตปฏิบัติงาน