



APPWORKS CO., LTD.


เอกสาร : คู่มือการใช้งานระบบการรายงานตามตัวชี้วัดร้อยละ
ความสำเร็จของการจัดทำฐานข้อมูลจังหวัด สำหรับผู้ใช้งาน (User
Manual)

โครงการ : โครงการจ้างพัฒนาศูนย์ข้อมูลกลางกระทรวงมหาดไทยและ
จังหวัด และการพัฒนาออกแบบเว็บไซต์ เพื่อรองรับการเข้าสู่ประชาคม
อาเซียน

ลงนามในสัญญา วันที่ ๔ เมษายน ๒๕๖๒ ระยะเวลาโครงการ ๖๐๐ วัน
(เริ่ม ๕/๔/๒๕๖๒ - ๒๔/๑๑/๒๕๖๓)




Appworks Co., Ltd. All Rights

โครงการ	โครงการพัฒนาศูนย์ข้อมูลกลางกระทรวงมหาดไทยและจังหวัด และการพัฒนาออกแบบเว็บไซต์ เพื่อรองรับการเข้าสู่ประชาคมอาเซียน	
เอกสาร	คู่มือการใช้งานระบบการรายงานตามตัวชี้วัดร้อยละความสำเร็จของการจัดทำฐานข้อมูลจังหวัด สำหรับผู้ใช้งาน (User Manual)	

สารบัญ

หน้า

๑. การใช้งานระบบการรายงานตามตัวชี้วัด ร้อยละความสำเร็จของการจัดทำฐานข้อมูลจังหวัด ๑
๒. หน้าจอผู้ใช้ระดับเจ้าหน้าที่..... ๒
๓. หน้าจอผู้ใช้งานระดับหัวหน้าสำนักงานจังหวัด๒๕
๔. หน้าจอผู้ใช้งานสำหรับผู้บริหารสารสนเทศระดับจังหวัด๒๙

โครงการ	โครงการพัฒนาศูนย์ข้อมูลกลางกระทรวงมหาดไทยและจังหวัด และการพัฒนาออกแบบเว็บไซต์ เพื่อรองรับการเข้าสู่ประชาคมอาเซียน	
เอกสาร	คู่มือการใช้งานระบบการรายงานตามตัวชี้วัดร้อยละความสำเร็จของการจัดทำฐานข้อมูลจังหวัด สำหรับผู้ใช้งาน (User Manual)	

๑. การใช้งานระบบการรายงานตามตัวชี้วัด ร้อยละความสำเร็จของการจัดทำฐานข้อมูลจังหวัด

๑.๑. สิทธิ์ผู้ใช้งานระบบ

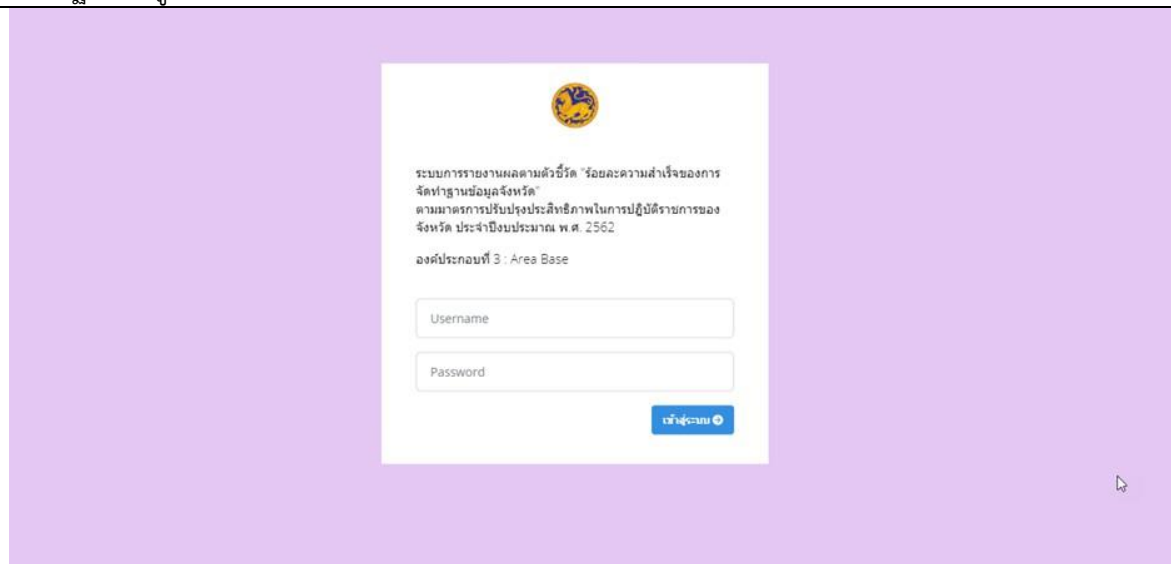
- ๑.๑.๑. ผู้ใช้ระดับเจ้าหน้าที่
- ๑.๑.๒. ผู้ใช้ระดับหัวหน้าสำนักงานจังหวัด
- ๑.๑.๓. ผู้ใช้ระดับผู้บริหารสารสนเทศระดับจังหวัด
- ๑.๑.๔. ผู้ใช้ระดับผู้ดูแลระบบ

๑.๒. การเข้าสู่ระบบการรายงานตามตัวชี้วัด ร้อยละความสำเร็จของการจัดทำฐานข้อมูลจังหวัด

การเข้าสู่ระบบ สามารถเข้าสู่ระบบเข้าสู่ระบบการรายงานตามตัวชี้วัด ร้อยละความสำเร็จของการจัดทำฐานข้อมูลจังหวัด โดย

- ๑.๒.๑. พิมพ์ URL : <http://moi.demotoday.net/moi-pkpi>


วัตถุประสงค์ของหน้าจอ : แสดงขั้นตอนการเข้าสู่ระบบการรายงานตามตัวชี้วัด ร้อยละความสำเร็จของการจัดทำฐานข้อมูลจังหวัด



รูปที่ ๑: แสดงขั้นตอนการเข้าสู่ระบบการรายงานตามตัวชี้วัด ร้อยละความสำเร็จของการจัดทำฐานข้อมูลจังหวัด

คำอธิบาย

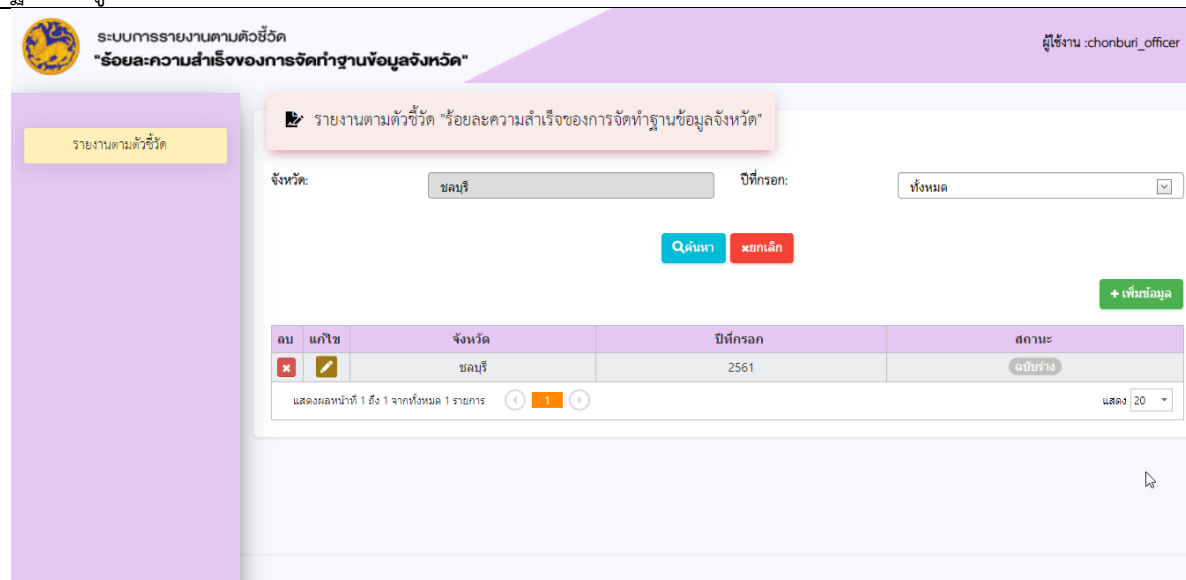
๑. แสดงหน้าจอเข้าสู่ระบบงาน
๒. กรอกชื่อผู้ใช้
๓. กรอกรหัสผ่าน
๔. คลิกเข้าสู่ระบบ

โครงการ	โครงการพัฒนาศูนย์ข้อมูลกลางกระทรวงมหาดไทยและจังหวัด และการพัฒนาออกแบบเว็บไซต์ เพื่อรองรับการเข้าสู่ประชาคมอาเซียน	
เอกสาร	คู่มือการใช้งานระบบการรายงานตามตัวชี้วัดร้อยละความสำเร็จของการจัดทำฐานข้อมูลจังหวัด สำหรับผู้ใช้งาน (User Manual)	

๒. หน้าจอผู้ใช้ระดับเจ้าหน้าที่

๒.๑. หน้าจอบันทึกข้อมูลรายงานตามตัวชี้วัดตามรายจังหวัดระดับเจ้าหน้าที่

วัตถุประสงค์ของหน้าจอ : แสดงหน้าจอระบบการรายงานตามตัวชี้วัด ร้อยละความสำเร็จของการจัดทำฐานข้อมูลจังหวัด






The screenshot shows the Chonburi Province Data Reporting System Interface. At the top, there is a header with the Chonburi Province logo and the text "ระบบการรายงานตามตัวชี้วัด 'ร้อยละความสำเร็จของการจัดทำฐานข้อมูลจังหวัด'" (Data Reporting System 'Percentage of Success in Building Provincial Data Base'). The user is logged in as "chonburi_officer".

On the left, there is a sidebar with a button labeled "รายงานตามตัวชี้วัด" (Report by Indicator). The main area displays a form for reporting data. It includes fields for "จังหวัด" (Province) set to "ชลบุรี" (Chonburi) and "ปีกรอก" (Year) set to "ทั้งหมด" (All). There are buttons for "ค้นหา" (Search) and "ยกเลิก" (Cancel). A table below shows the data for Chonburi Province, with columns for "ลบ" (Delete), "แก้ไข" (Edit), "จังหวัด" (Province), "ปีกรอก" (Year), and "สถานะ" (Status). The table shows one record for Chonburi Province, year 2561, with status "ฉบับร่าง" (Draft). There are also buttons for "+ เพิ่มข้อมูล" (Add Data) and "แสดง" (Show).

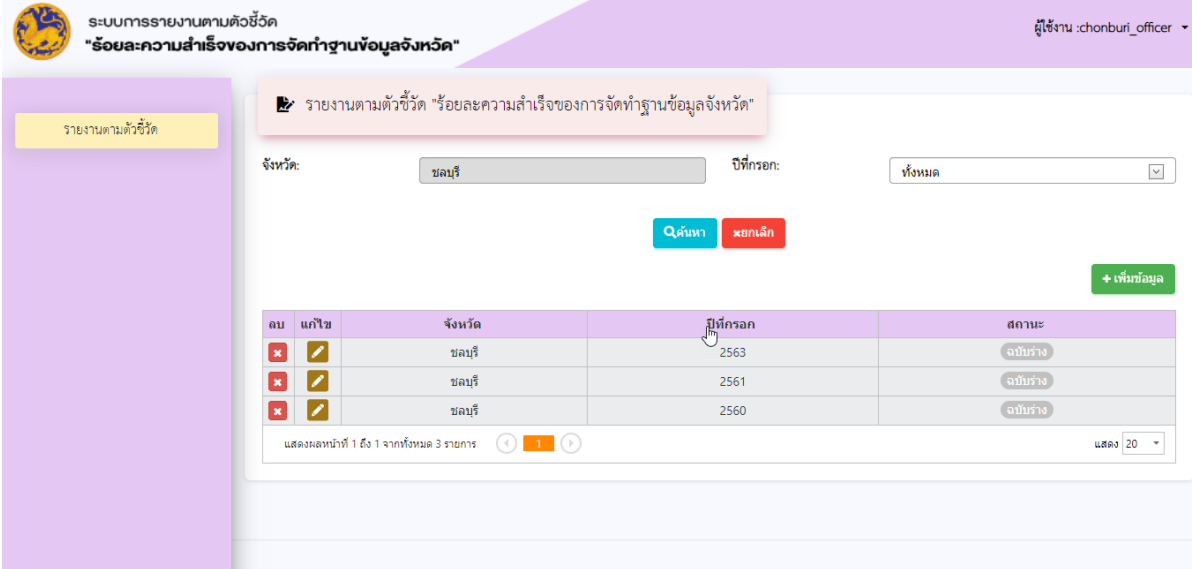
รูปที่ ๒: แสดงขั้นตอนเข้าสู่ระบบการรายงานตามตัวชี้วัด ร้อยละความสำเร็จของการจัดทำฐานข้อมูลจังหวัด

คำอธิบาย

๑. แสดงรายการข้อมูลภาพรวมของหน้าจอ รายงานตามตัวชี้วัดร้อยละความสำเร็จของการจัดทำฐานข้อมูลจังหวัด
๒. คลิกปุ่ม **+ เพิ่มข้อมูล** เพื่อทำการเพิ่มข้อมูลรายงานตามตัวชี้วัดของแต่ละจังหวัดระดับเจ้าหน้าที่
๓. คลิกปุ่มแก้ไข  เพื่อทำการแก้ไขข้อมูล
๔. คลิก  เพื่อลบรายการ
๕. กดปุ่มค้นหา **ค้นหา** เพื่อทำการค้นหาข้อมูลจังหวัดที่เราต้องการค้นหา
๖. กดปุ่มยกเลิก **ยกเลิก** เพื่อทำการยกเลิกการค้นหา

โครงการ	โครงการพัฒนาศูนย์ข้อมูลกลางกระทรวงมหาดไทยและจังหวัด และการพัฒนาออกแบบเว็บไซต์ เพื่อรองรับการเข้าสู่ประชาคมอาเซียน	
เอกสาร	คู่มือการใช้งานระบบการรายงานตามตัวชี้วัดร้อยละความสำเร็จของการจัดทำฐานข้อมูลจังหวัด สำหรับผู้ใช้งาน (User Manual)	

๒.๒. การค้นหาข้อมูลรายงานตามตัวชี้วัดตามรายจังหวัดระดับเจ้าหน้าที่ วัตถุประสงค์ของหน้าจอ : หน้าจอการค้นหาข้อมูลรายงานตามตัวชี้วัดตามรายจังหวัด



ระบบการรายงานตามตัวชี้วัด
"ร้อยละความสำเร็จของการจัดทำฐานข้อมูลจังหวัด"

ผู้ใช้งาน : chonburi_officer

รายงานตามตัวชี้วัด

รายงานตามตัวชี้วัด "ร้อยละความสำเร็จของการจัดทำฐานข้อมูลจังหวัด"

จังหวัด: ปีที่กรอก:

ลบ	แก้ไข	จังหวัด	ปีที่กรอก	สถานะ
<input type="button" value="✖"/>	<input type="button" value="✎"/>	ชลบุรี	2563	<input type="button" value="ฉบับร่าง"/>
<input type="button" value="✖"/>	<input type="button" value="✎"/>	ชลบุรี	2561	<input type="button" value="ฉบับร่าง"/>
<input type="button" value="✖"/>	<input type="button" value="✎"/>	ชลบุรี	2560	<input type="button" value="ฉบับร่าง"/>


แสดงผลหน้าที่ 1 ถึง 1 จากทั้งหมด 3 รายการ

แสดง

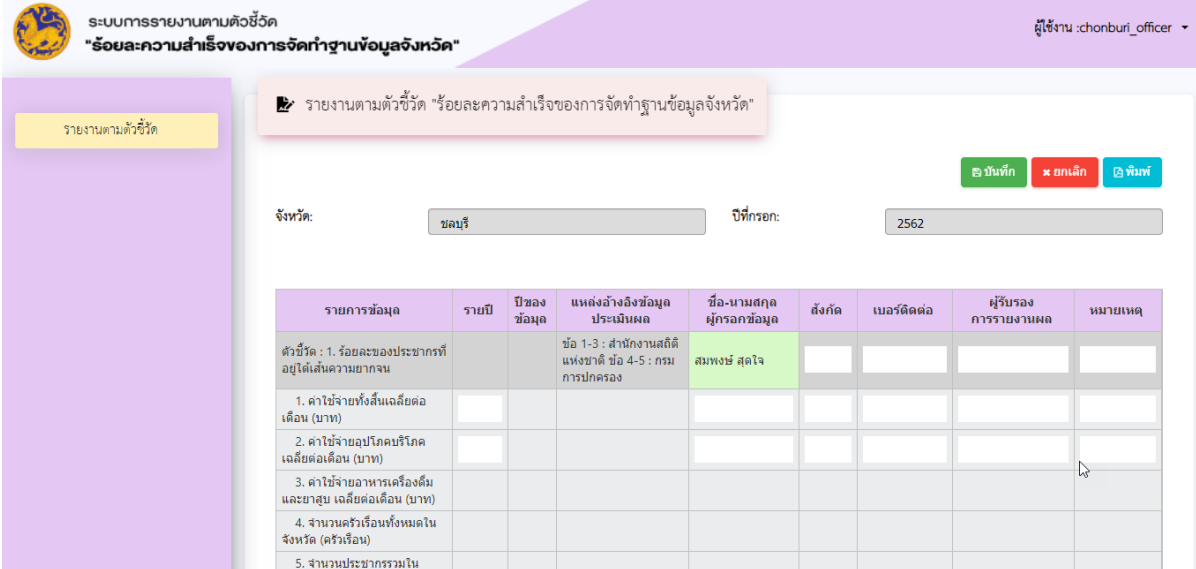
รูปที่ ๓: แสดงหน้าจอบันทึกข้อมูลรายงานตามตัวชี้วัดระดับเจ้าหน้าที่

คำอธิบาย

- กดปุ่มค้นหา เพื่อทำการค้นหาข้อมูลจังหวัดที่เราต้องการค้นหา
- แสดงหน้ารายการการค้นหาทั้งหมด แสดงรายการข้อมูลโดยแสดงรายชื่อจังหวัด ปีที่กรอกสถานะเมื่อขึ้นว่า คือร่างข้อมูลไว้รอการส่งข้อมูล
- คลิกปุ่ม เพื่อทำการเพิ่มข้อมูลรายงานตามตัวชี้วัดของแต่ละจังหวัดระดับเจ้าหน้าที่
- เมื่อกรอกข้อมูลครบถ้วนแล้วจึงคลิกที่ปุ่ม เพื่อทำการบันทึกข้อมูล
- คลิกปุ่มแก้ไข เพื่อทำการแก้ไขข้อมูล
- คลิก เพื่อลบรายการ

โครงการ	โครงการพัฒนาศูนย์ข้อมูลกลางกระทรวงมหาดไทยและจังหวัด และการพัฒนาออกแบบเว็บไซต์ เพื่อรองรับการเข้าสู่ประชาคมอาเซียน	
เอกสาร	คู่มือการใช้งานระบบการรายงานตามตัวชี้วัดร้อยละความสำเร็จของการจัดทำฐานข้อมูลจังหวัด สำหรับผู้ใช้งาน (User Manual)	


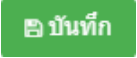


๒.๓. การเพิ่มข้อมูลและบันทึกข้อมูลตัวชี้วัดรายจังหวัดระดับเจ้าหน้าที่ วัตถุประสงค์ของหน้าจอ : การเพิ่มข้อมูลรายงานตามตัวชี้วัดรายจังหวัดระดับเจ้าหน้าที่




รายการข้อมูล	รายปี	ปีของข้อมูล	แหล่งอ้างอิงข้อมูลประเมินผล	ชื่อ-นามสกุลผู้กรอกข้อมูล	สังกัด	เบอร์ติดต่อ	ผู้รับรองการรายงานผล	หมายเหตุ
ตัวชี้วัด : 1. ร้อยละของประชากรที่อยู่ใต้เส้นความยากจน			ข้อ 1-3 : สำนักงานสถิติแห่งชาติ ข้อ 4-5 : กรมการปกครอง	สมพงษ์ สุดใจ				
1. ค่าใช้จ่ายจูงใจสิ่งแวดล้อม (บาท)								
2. ค่าใช้จ่ายอุปโภคบริโภคเฉลี่ยต่อเดือน (บาท)								
3. ค่าใช้จ่ายอาหารเครื่องดื่มและยาสูบ เฉลี่ยต่อเดือน (บาท)								
4. จำนวนครัวเรือนทั้งหมดในจังหวัด (ครัวเรือน)								
5. จำนวนประชากรรวมใน								

รูปที่ ๔: แสดงหน้าจอการเพิ่มข้อมูลรายงานตัวชี้วัดรายจังหวัดระดับเจ้าหน้าที่


คำอธิบาย

- คลิกปุ่มเพิ่มข้อมูล  จะแสดงหน้าจอการเพิ่มข้อมูล
- เมื่อกรอกข้อมูลครบถ้วนแล้วจึงคลิกที่ปุ่ม  เพื่อทำการบันทึกข้อมูล
- และกดปุ่มยกเลิก  เพื่อทำการยกเลิกและไม่บันทึกข้อมูล
- กดปุ่ม  เพื่อทำการพิมพ์ข้อมูลรายงานตัวชี้วัดรายจังหวัด


โครงการ	โครงการจ้างพัฒนาศูนย์ข้อมูลกลางกระทรวงมหาดไทยและจังหวัด และการพัฒนาออกแบบเว็บไซต์ เพื่อรองรับการเข้าสู่ประชาคมอาเซียน	
เอกสาร	คู่มือการใช้งานระบบการรายงานตามตัวชี้วัดร้อยละความสำเร็จของการจัดทำฐานข้อมูลจังหวัด สำหรับผู้ใช้งาน (User Manual)	

จากหน้าจอ “เพิ่มข้อมูล” ระบบแสดงรายการข้อมูลที่ต้องกรอก ประกอบด้วยรายละเอียดข้อมูลการกรอกในแต่ละช่อง ดังนี้


รายการข้อมูล	รายปี	ปีของข้อมูล	แหล่งอ้างอิงข้อมูลประเมินผล	ชื่อ-นามสกุลผู้กรอกข้อมูล	สังกัด	เบอร์ติดต่อ	ผู้รับรองการรายงานผล	หมายเหตุ
ตัวชี้วัด : ๑. ร้อยละของประชากรที่อยู่ใต้เส้นความยากจน	กรอกข้อมูลตัวเลขทศนิยม ๒ ตำแหน่ง (กรณีที่ช่องเป็นสีเทา หมายถึง ระบบจะคำนวณค่าตัวชี้วัด)	กรอกปีที่กรอกข้อมูล (กรณีที่ช่องเป็นสีเทา หมายถึง ไม่ต้องกรอกปี)	แสดงแหล่งอ้างอิงข้อมูลที่ใช้ในการประเมินผล	กรอกข้อมูลตัวอักษรที่เป็นชื่อ นามสกุลของผู้กรอกข้อมูลแต่ละรายการ	กรอกข้อมูลตัวอักษรที่เป็นสังกัดของผู้กรอกข้อมูลแต่ละรายการ	กรอกข้อมูลตัวเลขที่เป็นเบอร์ติดต่อของผู้กรอกข้อมูลแต่ละรายการ	กรอกข้อมูลตัวอักษรที่เป็นชื่อ นามสกุล ตำแหน่งของผู้รับรองข้อมูลแต่ละรายการ	กรอกข้อมูลตัวอักษรที่ต้องการแจ้งหมายเหตุของข้อมูลแต่ละรายการ
๑. ค่าใช้จ่ายทั้งสิ้นเฉลี่ยต่อเดือน (บาท)	กรอกข้อมูลตัวเลขทศนิยม ๒ ตำแหน่ง (กรณีที่ช่องเป็นสีเทา หมายถึง ผู้ใช้ไม่ต้องกรอกข้อมูล)							
๒. ค่าใช้จ่ายอุปโภคบริโภคเฉลี่ยต่อเดือน (บาท)								
๓. ค่าใช้จ่ายอาหาร เครื่องดื่มและยาสูบ เฉลี่ยต่อเดือน (บาท)								
๔. จำนวนครัวเรือนทั้งหมดในจังหวัด (ครัวเรือน)								
๕. จำนวนประชากรรวมในจังหวัด (คน)								

โครงการ	โครงการจ้างพัฒนาศูนย์ข้อมูลกลางกระทรวงมหาดไทยและจังหวัด และการพัฒนาออกแบบเว็บไซต์ เพื่อรองรับการเข้าสู่ประชาคมอาเซียน	
เอกสาร	คู่มือการใช้งานระบบการรายงานตามตัวชี้วัดร้อยละความสำเร็จของการจัดทำฐานข้อมูลจังหวัด สำหรับผู้ใช้งาน (User Manual)	


รายการข้อมูล	รายปี	ปีของข้อมูล	แหล่งอ้างอิง ข้อมูล ประเมินผล	ชื่อ-นามสกุล ผู้กรอกข้อมูล	สังกัด	เบอร์ติดต่อ	ผู้รับรอง การรายงานผล	หมายเหตุ
๖. จำนวนประชากรที่อยู่ ใต้เส้นความยากจนของ จังหวัด (คน)								
ตัวชี้วัด : ๒. สัมประสิทธิ์การ กระจายรายได้ (GiniCoefficient)	กรอกข้อมูลตัวเลข ทศนิยม ๒ ตำแหน่ง (กรณีที่ช่องเป็นสีเทา หมายถึง ระบบจะ คำนวณค่าตัวชี้วัด)							
๑. พื้นที่ระหว่างเส้น Lorenz Curve กับเส้นการ กระจายรายได้สมบูรณ์	กรอกข้อมูลตัวเลข ทศนิยม ๒ ตำแหน่ง (กรณีที่ช่องเป็นสีเทา หมายถึง ผู้ใช้ไม่ต้อง กรอกข้อมูล)							
๒. พื้นที่ใต้เส้นทแยงมุม ทั้งหมด								
ตัวชี้วัด : ๓. ร้อยละของ ครัวเรือนที่มีบ้านและที่ดิน เป็นของตนเอง (%)	กรอกข้อมูลตัวเลข ทศนิยม ๒ ตำแหน่ง (กรณีที่ช่องเป็นสีเทา หมายถึง ระบบจะ คำนวณค่าตัวชี้วัด)							

โครงการ	โครงการจ้างพัฒนาศูนย์ข้อมูลกลางกระทรวงมหาดไทยและจังหวัด และการพัฒนาออกแบบเว็บไซต์ เพื่อรองรับการเข้าสู่ประชาคมอาเซียน	
เอกสาร	คู่มือการใช้งานระบบการรายงานตามตัวชี้วัดร้อยละความสำเร็จของการจัดทำฐานข้อมูลจังหวัด สำหรับผู้ใช้งาน (User Manual)	


รายการข้อมูล	รายปี	ปีของข้อมูล	แหล่งอ้างอิง ข้อมูล ประเมินผล	ชื่อ-นามสกุล ผู้กรอกข้อมูล	สังกัด	เบอร์ติดต่อ	ผู้รับรอง การรายงานผล	หมายเหตุ
๑. จำนวนครัวเรือนที่มี บ้านและที่ดินเป็นของตนเอง (ครัวเรือน)	กรอกข้อมูลตัวเลข ทศนิยม ๒ ตำแหน่ง (กรณีที่ช่องเป็นสีเทา หมายถึง ผู้ใช้ไม่ต้อง กรอกข้อมูล)							
๒. จำนวนครัวเรือน ทั้งหมดในจังหวัด (ครัวเรือน)	กรอกข้อมูลตัวเลข ทศนิยม ๒ ตำแหน่ง (กรณีที่ช่องเป็นสีเทา หมายถึง ระบบจะ คำนวณค่าตัวชี้วัด)							
ตัวชี้วัด : ๔. ร้อยละผู้อยู่ใน ระบบประกันสังคมต่อกำลัง แรงงาน (%)	กรอกข้อมูลตัวเลข ทศนิยม ๒ ตำแหน่ง (กรณีที่ช่องเป็นสีเทา หมายถึง ระบบจะ คำนวณค่าตัวชี้วัด)							
๑.จำนวนแรงงานตาม มาตรา ๓๓ ณ สิ้นปี (คน)	กรอกข้อมูลตัวเลข ทศนิยม ๒ ตำแหน่ง (กรณีที่ช่องเป็นสีเทา หมายถึง ผู้ใช้ไม่ต้อง กรอกข้อมูล)							
๒.จำนวนแรงงานตาม มาตรา ๓๔ ณ สิ้นปี (คน)								
๓. จำนวนแรงงานตาม มาตรา ๔๐ ณ สิ้นปี (คน)								
๔. กำลังแรงงานรวมใน จังหวัดเฉลี่ย ๔ ไตรมาส (คน)								

โครงการ	โครงการจ้างพัฒนาศูนย์ข้อมูลกลางกระทรวงมหาดไทยและจังหวัด และการพัฒนาออกแบบเว็บไซต์ เพื่อรองรับการเข้าสู่ประชาคมอาเซียน	
เอกสาร	คู่มือการใช้งานระบบการรายงานตามตัวชี้วัดร้อยละความสำเร็จของการจัดทำฐานข้อมูลจังหวัด สำหรับผู้ใช้งาน (User Manual)	


รายการข้อมูล	รายปี	ปีของข้อมูล	แหล่งอ้างอิง ข้อมูล ประเมินผล	ชื่อ-นามสกุล ผู้กรอกข้อมูล	สังกัด	เบอร์ติดต่อ	ผู้รับรอง การรายงานผล	หมายเหตุ
ตัวชี้วัด : ๕. จำนวนปี การศึกษาเฉลี่ยประชากรไทย อายุ ๑๕-๕๙ ปี	กรอกข้อมูลตัวเลข ทศนิยม ๒ ตำแหน่ง (กรณีที่ช่องเป็นสีเทา หมายถึง ระบบจะ คำนวณค่าตัวชี้วัด)							
๑. จำนวนปีที่ได้รับ การศึกษาทั้งหมดของ ประชากรอายุ ๑๕ -๕๙ ปี (จำนวนปี)	กรอกข้อมูลตัวเลข ทศนิยม ๒ ตำแหน่ง (กรณีที่ช่องเป็นสีเทา หมายถึง ผู้ใช้ไม่ต้อง กรอกข้อมูล)							
๒. จำนวนประชากรอายุ ๑๕ -๕๙ ปี (คน)								
ตัวชี้วัด : ๖. อัตราการเข้า เรียนรวมระดับมัธยมศึกษา ตอนปลายหรืออาชีวศึกษา (%)	กรอกข้อมูลตัวเลข ทศนิยม ๒ ตำแหน่ง (กรณีที่ช่องเป็นสีเทา หมายถึง ระบบจะ คำนวณค่าตัวชี้วัด)							
๑. จำนวนผู้เข้าเรียน ระดับมัธยมศึกษาตอนปลาย (คน)	กรอกข้อมูลตัวเลข ทศนิยม ๒ ตำแหน่ง (กรณีที่ช่องเป็นสีเทา							

โครงการ	โครงการจ้างพัฒนาศูนย์ข้อมูลกลางกระทรวงมหาดไทยและจังหวัด และการพัฒนาออกแบบเว็บไซต์ เพื่อรองรับการเข้าสู่ประชาคมอาเซียน	
เอกสาร	คู่มือการใช้งานระบบการรายงานตามตัวชี้วัดร้อยละความสำเร็จของการจัดทำฐานข้อมูลจังหวัด สำหรับผู้ใช้งาน (User Manual)	


รายการข้อมูล	รายปี	ปีของข้อมูล	แหล่งอ้างอิง ข้อมูล ประเมินผล	ชื่อ-นามสกุล ผู้กรอกข้อมูล	สังกัด	เบอร์ติดต่อ	ผู้รับรอง การรายงานผล	หมายเหตุ
๒. จำนวนผู้เข้าเรียน ระดับอาชีวศึกษา (คน)	หมายถึง ผู้ใช้ไม่ต้อง กรอกข้อมูล)							
๓. จำนวนประชากรอายุ ๑๕ - ๑๗ ปี* (คน)								
ตัวชี้วัด : ๗. อัตราการ เปลี่ยนแปลงของรายได้เฉลี่ย ของครัวเรือนในจังหวัด (%)	กรอกข้อมูลตัวเลข ทศนิยม ๒ ตำแหน่ง (กรณีที่ช่องเป็นสีเทา หมายถึง ระบบจะ คำนวณค่าตัวชี้วัด)							
๑. รายได้เฉลี่ยต่อเดือน ของครัวเรือนปีปัจจุบัน (บาท) ๒๕๖๒	กรอกข้อมูลตัวเลข ทศนิยม ๒ ตำแหน่ง (กรณีที่ช่องเป็นสีเทา หมายถึง ผู้ใช้ไม่ต้อง กรอกข้อมูล)							
๒. รายได้เฉลี่ยต่อเดือน ของครัวเรือนปีก่อนหน้า* (บาท) ๒๕๖๑								
ตัวชี้วัด : ๘. อัตราการ เปลี่ยนแปลงของผลิตภัณฑ์ มวลรวมจังหวัด (%)	กรอกข้อมูลตัวเลข ทศนิยม ๒ ตำแหน่ง (กรณีที่ช่องเป็นสีเทา							

โครงการ	โครงการจ้างพัฒนาศูนย์ข้อมูลกลางกระทรวงมหาดไทยและจังหวัด และการพัฒนาออกแบบเว็บไซต์ เพื่อรองรับการเข้าสู่ประชาคมอาเซียน	
เอกสาร	คู่มือการใช้งานระบบการรายงานตามตัวชี้วัดร้อยละความสำเร็จของการจัดทำฐานข้อมูลจังหวัด สำหรับผู้ใช้งาน (User Manual)	


รายการข้อมูล	รายปี	ปีของข้อมูล	แหล่งอ้างอิง ข้อมูล ประเมินผล	ชื่อ-นามสกุล ผู้กรอกข้อมูล	สังกัด	เบอร์ติดต่อ	ผู้รับรอง การรายงานผล	หมายเหตุ
	หมายถึง ระบบจะ คำนวณค่าตัวชี้วัด)							
๑. ผลิตภัณฑ์มวลรวม จังหวัดปีปัจจุบัน (บาท)	กรอกข้อมูลตัวเลข ทศนิยม ๒ ตำแหน่ง (กรณีที่ช่องเป็นสีเทา หมายถึง ผู้ใช้ไม่ต้อง กรอกข้อมูล)							
๒. ผลิตภัณฑ์มวลรวม จังหวัดปีก่อนหน้า* (บาท)								
ตัวชี้วัด : ๙. อัตราการ ว่างงาน (%)	กรอกข้อมูลตัวเลข ทศนิยม ๒ ตำแหน่ง (กรณีที่ช่องเป็นสีเทา หมายถึง ระบบจะ คำนวณค่าตัวชี้วัด)							
๑. จำนวนผู้ว่างงานใน จังหวัด (คน)	กรอกข้อมูลตัวเลข ทศนิยม ๒ ตำแหน่ง (กรณีที่ช่องเป็นสีเทา หมายถึง ผู้ใช้ไม่ต้อง กรอกข้อมูล)							
๒. กำลังแรงงานรวมใน จังหวัด* (คน)								

โครงการ	โครงการจ้างพัฒนาศูนย์ข้อมูลกลางกระทรวงมหาดไทยและจังหวัด และการพัฒนาออกแบบเว็บไซต์ เพื่อรองรับการเข้าสู่ประชาคมอาเซียน	
เอกสาร	คู่มือการใช้งานระบบการรายงานตามตัวชี้วัดร้อยละความสำเร็จของการจัดทำฐานข้อมูลจังหวัด สำหรับผู้ใช้งาน (User Manual)	


รายการข้อมูล	รายปี	ปีของข้อมูล	แหล่งอ้างอิง ข้อมูล ประเมินผล	ชื่อ-นามสกุล ผู้กรอกข้อมูล	สังกัด	เบอร์ติดต่อ	ผู้รับรอง การรายงานผล	หมายเหตุ
ตัวชี้วัด : ๑๐. อัตราส่วน หนี้สินเฉลี่ยต่อรายได้เฉลี่ย ของครัวเรือน (เท่า)	กรอกข้อมูลตัวเลข ทศนิยม ๒ ตำแหน่ง (กรณีที่ช่องเป็นสีเทา หมายถึง ระบบจะ คำนวณค่าตัวชี้วัด)							
๑. หนี้สินเฉลี่ยของ ครัวเรือน (บาท)	กรอกข้อมูลตัวเลข ทศนิยม ๒ ตำแหน่ง (กรณีที่ช่องเป็นสีเทา หมายถึง ผู้ใช้ไม่ต้อง กรอกข้อมูล)							
๒. รายได้เฉลี่ยต่อเดือน ของครัวเรือน* (บาท)								
ตัวชี้วัด : ๑๑. อัตราส่วนการ ออมเฉลี่ยต่อรายได้เฉลี่ยของ ครัวเรือน (%)	กรอกข้อมูลตัวเลข ทศนิยม ๒ ตำแหน่ง (กรณีที่ช่องเป็นสีเทา หมายถึง ระบบจะ คำนวณค่าตัวชี้วัด)							
๑. การออมเฉลี่ยของ ครัวเรือน (บาท)	กรอกข้อมูลตัวเลข ทศนิยม ๒ ตำแหน่ง (กรณีที่ช่องเป็นสีเทา หมายถึง ระบบจะ คำนวณค่าตัวชี้วัด)							
๒. รายได้เฉลี่ยต่อเดือน ของครัวเรือน* (บาท)								

โครงการ	โครงการจ้างพัฒนาศูนย์ข้อมูลกลางกระทรวงมหาดไทยและจังหวัด และการพัฒนาออกแบบเว็บไซต์ เพื่อรองรับการเข้าสู่ประชาคมอาเซียน	
เอกสาร	คู่มือการใช้งานระบบการรายงานตามตัวชี้วัดร้อยละความสำเร็จของการจัดทำฐานข้อมูลจังหวัด สำหรับผู้ใช้งาน (User Manual)	


รายการข้อมูล	รายปี	ปีของข้อมูล	แหล่งอ้างอิง ข้อมูล ประเมินผล	ชื่อ-นามสกุล ผู้กรอกข้อมูล	สังกัด	เบอร์ติดต่อ	ผู้รับรอง การรายงานผล	หมายเหตุ
	หมายถึง ผู้ใช้ไม่ต้องกรอกข้อมูล)							
ตัวชี้วัด : ๑๒. ผลผลิตภาพ แรงงาน (บาท/คน)	กรอกข้อมูลตัวเลข ทศนิยม ๒ ตำแหน่ง (กรณีที่ช่องเป็นสีเทา หมายถึง ระบบจะ คำนวณค่าตัวชี้วัด)							
๑. ผลผลิตกันต์มวลรวม จังหวัดแบบปริมาณลูกโซ่ (บาท)	กรอกข้อมูลตัวเลข ทศนิยม ๒ ตำแหน่ง (กรณีที่ช่องเป็นสีเทา หมายถึง ผู้ใช้ไม่ต้อง กรอกข้อมูล)							
๒. จำนวนผู้มีงานทำเฉลี่ย ๔ ไตรมาส (คน)								
ตัวชี้วัด : ๑๓. อัตราการ เปลี่ยนแปลงของพื้นที่ป่าไม้ ในจังหวัด	กรอกข้อมูลตัวเลข ทศนิยม ๒ ตำแหน่ง (กรณีที่ช่องเป็นสีเทา หมายถึง ระบบจะ คำนวณค่าตัวชี้วัด)							
๑. พื้นที่ป่าไม้ของจังหวัด ปีปัจจุบัน (ไร่)	กรอกข้อมูลตัวเลข ทศนิยม ๒ ตำแหน่ง							

โครงการ	โครงการจ้างพัฒนาศูนย์ข้อมูลกลางกระทรวงมหาดไทยและจังหวัด และการพัฒนาออกแบบเว็บไซต์ เพื่อรองรับการเข้าสู่ประชาคมอาเซียน	
เอกสาร	คู่มือการใช้งานระบบการรายงานตามตัวชี้วัดร้อยละความสำเร็จของการจัดทำฐานข้อมูลจังหวัด สำหรับผู้ใช้งาน (User Manual)	


รายการข้อมูล	รายปี	ปีของข้อมูล	แหล่งอ้างอิง ข้อมูล ประเมินผล	ชื่อ-นามสกุล ผู้กรอกข้อมูล	สังกัด	เบอร์ติดต่อ	ผู้รับรอง การรายงานผล	หมายเหตุ
๒. พื้นที่ป่าไม้ของจังหวัด ปีก่อนหน้า* (ไร่)	(กรณีที่ช่องเป็นสีเทา หมายถึง ผู้ใช้ไม่ต้อง กรอกข้อมูล)							
ตัวชี้วัด : ๑๔. สัดส่วน ปริมาณขยะมูลฝอยชุมชน ได้รับการจัดการอย่างถูกต้อง (ร้อยละ)	กรอกข้อมูลตัวเลข ทศนิยม ๒ ตำแหน่ง (กรณีที่ช่องเป็นสีเทา หมายถึง ระบบจะ คำนวณค่าตัวชี้วัด)							
๑. ปริมาณขยะมูลฝอย ชุมชนที่กำจัดอย่างถูกต้อง (ตัน/วัน)	กรอกข้อมูลตัวเลข ทศนิยม ๒ ตำแหน่ง (กรณีที่ช่องเป็นสีเทา หมายถึง ผู้ใช้ไม่ต้อง กรอกข้อมูล)							
๒. ปริมาณขยะมูลฝอย ชุมชนที่นำกลับมาใช้ ประโยชน์ (ตัน/วัน)								
๓. ปริมาณขยะที่เกิดขึ้น ภายในจังหวัด (ตัน/วัน)								
ตัวชี้วัด : ๑๕. สัดส่วนเฉลี่ย การปล่อยก๊าซเรือนกระจก (ตันก๊าซเรือนกระจกต่อคน)	กรอกข้อมูลตัวเลข ทศนิยม ๒ ตำแหน่ง (กรณีที่ช่องเป็นสีเทา							

โครงการ	โครงการจ้างพัฒนาศูนย์ข้อมูลกลางกระทรวงมหาดไทยและจังหวัด และการพัฒนาออกแบบเว็บไซต์ เพื่อรองรับการเข้าสู่ประชาคมอาเซียน	
เอกสาร	คู่มือการใช้งานระบบการรายงานตามตัวชี้วัดร้อยละความสำเร็จของการจัดทำฐานข้อมูลจังหวัด สำหรับผู้ใช้งาน (User Manual)	


รายการข้อมูล	รายปี	ปีของข้อมูล	แหล่งอ้างอิง ข้อมูล ประเมินผล	ชื่อ-นามสกุล ผู้กรอกข้อมูล	สังกัด	เบอร์ติดต่อ	ผู้รับรอง การรายงานผล	หมายเหตุ
	หมายถึง ระบบจะ คำนวณค่าตัวชี้วัด)							
๑. ปริมาณการปล่อยก๊าซ เรือนกระจก (CO ₂ e) (ตัน ก๊าซเรือนกระจก)	กรอกข้อมูลตัวเลข ทศนิยม ๒ ตำแหน่ง (กรณีที่ช่องเป็นสีเทา หมายถึง ผู้ใช้ไม่ต้อง กรอกข้อมูล)							
๒. จำนวนประชากรของ จังหวัด* (คน)								
ตัวชี้วัด : ๑๖. สัดส่วน ปริมาณการใช้ไฟฟ้าภาค ครัวเรือนต่อประชากร (กิโลวัตต์-ชั่วโมง/คน)	กรอกข้อมูลตัวเลข ทศนิยม ๒ ตำแหน่ง (กรณีที่ช่องเป็นสีเทา หมายถึง ระบบจะ คำนวณค่าตัวชี้วัด)							
๑. ปริมาณการใช้ไฟฟ้า ภาคครัวเรือน (กิโลวัตต์- ชั่วโมง)	กรอกข้อมูลตัวเลข ทศนิยม ๒ ตำแหน่ง (กรณีที่ช่องเป็นสีเทา หมายถึง ผู้ใช้ไม่ต้อง กรอกข้อมูล)							
๒. จำนวนประชากรของ จังหวัด* (คน)								
ตัวชี้วัด : ๑๗. สัดส่วน ปริมาณการใช้ไฟฟ้าในภาคที่	กรอกข้อมูลตัวเลข ทศนิยม ๒ ตำแหน่ง							

โครงการ	โครงการจ้างพัฒนาศูนย์ข้อมูลกลางกระทรวงมหาดไทยและจังหวัด และการพัฒนาออกแบบเว็บไซต์ เพื่อรองรับการเข้าสู่ประชาคมอาเซียน	
เอกสาร	คู่มือการใช้งานระบบการรายงานตามตัวชี้วัดร้อยละความสำเร็จของการจัดทำฐานข้อมูลจังหวัด สำหรับผู้ใช้งาน (User Manual)	


รายการข้อมูล	รายปี	ปีของข้อมูล	แหล่งอ้างอิง ข้อมูล ประเมินผล	ชื่อ-นามสกุล ผู้กรอกข้อมูล	สังกัด	เบอร์ติดต่อ	ผู้รับรอง การรายงานผล	หมายเหตุ
ไม่ใช่ครัวเรือนต่อ GPP (กิโลวัตต์-ชั่วโมง/ล้านบาท)	(กรณีที่ช่องเป็นสีเทา หมายถึง ระบบจะ คำนวณค่าตัวชี้วัด)							
๑. ปริมาณการใช้ไฟฟ้าใน ภาคที่ไม่ใช่ครัวเรือน (กิโลวัตต์-ชั่วโมง)	กรอกข้อมูลตัวเลข ทศนิยม ๒ ตำแหน่ง (กรณีที่ช่องเป็นสีเทา หมายถึง ผู้ใช้ไม่ต้อง กรอกข้อมูล)							
๒. ผลิตภัณฑ์มวลรวม จังหวัด ณ ราคาประจำปี* (บาท)								
ตัวชี้วัด : ๑๘. สัดส่วน ปริมาณการใช้น้ำมันเชื้อเพลิง ในภาคอุตสาหกรรมต่อ GPP ภาคอุตสาหกรรม	กรอกข้อมูลตัวเลข ทศนิยม ๒ ตำแหน่ง (กรณีที่ช่องเป็นสีเทา หมายถึง ระบบจะ คำนวณค่าตัวชี้วัด)							
๑. ปริมาณการใช้เชื้อเพลิง ในภาคอุตสาหกรรม (ลิตร)	กรอกข้อมูลตัวเลข ทศนิยม ๒ ตำแหน่ง (กรณีที่ช่องเป็นสีเทา หมายถึง ผู้ใช้ไม่ต้อง กรอกข้อมูล)							
๒. ผลิตภัณฑ์มวลรวม จังหวัด ณ ราคาประจำปี ภาคอุตสาหกรรม (บาท)								

โครงการ	โครงการจ้างพัฒนาศูนย์ข้อมูลกลางกระทรวงมหาดไทยและจังหวัด และการพัฒนาออกแบบเว็บไซต์ เพื่อรองรับการเข้าสู่ประชาคมอาเซียน	
เอกสาร	คู่มือการใช้งานระบบการรายงานตามตัวชี้วัดร้อยละความสำเร็จของการจัดทำฐานข้อมูลจังหวัด สำหรับผู้ใช้งาน (User Manual)	


รายการข้อมูล	รายปี	ปีของข้อมูล	แหล่งอ้างอิง ข้อมูล ประเมินผล	ชื่อ-นามสกุล ผู้กรอกข้อมูล	สังกัด	เบอร์ติดต่อ	ผู้รับรอง การรายงานผล	หมายเหตุ
ตัวชี้วัด : ๑๙. ร้อยละของ ครัวเรือนที่เข้าถึงน้ำประปา (%)	กรอกข้อมูลตัวเลข ทศนิยม ๒ ตำแหน่ง (กรณีที่ช่องเป็นสีเทา หมายถึง ระบบจะ คำนวณค่าตัวชี้วัด)							
๑. จำนวนครัวเรือนที่มี น้ำประปาใช้ (ครัวเรือน)	กรอกข้อมูลตัวเลข ทศนิยม ๒ ตำแหน่ง (กรณีที่ช่องเป็นสีเทา หมายถึง ผู้ใช้ไม่ต้อง กรอกข้อมูล)							
๒. จำนวนครัวเรือน ทั้งหมดในจังหวัด* (ครัวเรือน)								
ตัวชี้วัด : ๒๐. ร้อยละของ ประชากรที่เข้าถึง อินเทอร์เน็ต	กรอกข้อมูลตัวเลข ทศนิยม ๒ ตำแหน่ง (กรณีที่ช่องเป็นสีเทา หมายถึง ระบบจะ คำนวณค่าตัวชี้วัด)							
๑.จำนวนประชากรที่ สามารถเข้าถึงอินเทอร์เน็ต (คน)	กรอกข้อมูลตัวเลข ทศนิยม ๒ ตำแหน่ง (กรณีที่ช่องเป็นสีเทา							

โครงการ	โครงการจ้างพัฒนาศูนย์ข้อมูลกลางกระทรวงมหาดไทยและจังหวัด และการพัฒนาออกแบบเว็บไซต์ เพื่อรองรับการเข้าสู่ประชาคมอาเซียน	
เอกสาร	คู่มือการใช้งานระบบการรายงานตามตัวชี้วัดร้อยละความสำเร็จของการจัดทำฐานข้อมูลจังหวัด สำหรับผู้ใช้งาน (User Manual)	


รายการข้อมูล	รายปี	ปีของข้อมูล	แหล่งอ้างอิง ข้อมูล ประเมินผล	ชื่อ-นามสกุล ผู้กรอกข้อมูล	สังกัด	เบอร์ติดต่อ	ผู้รับรอง การรายงานผล	หมายเหตุ
๒.จำนวนประชากรอายุ ๖ ปีขึ้นไป* (คน)	หมายถึง ผู้ใช้ไม่ต้องกรอกข้อมูล)							
ตัวชี้วัด : ๒๑. สัดส่วนประชากรต่อจำนวนแพทย์ (คน/แพทย์)	กรอกข้อมูลตัวเลขทศนิยม ๒ ตำแหน่ง (กรณีที่ช่องเป็นสีเทา หมายถึง ระบบจะคำนวณค่าตัวชี้วัด)							
๑. จำนวนประชากรกลางปี (คน)	กรอกข้อมูลตัวเลขทศนิยม ๒ ตำแหน่ง (กรณีที่ช่องเป็นสีเทา หมายถึง ผู้ใช้ไม่ต้องกรอกข้อมูล)							
๒. จำนวนแพทย์ในจังหวัด (แพทย์)								
ตัวชี้วัด : ๒๒. ร้อยละภาษีที่ท้องถิ่นจัดเก็บได้ต่อรายได้รวมที่ไม่รวมเงินอุดหนุนและเงินอุดหนุนเฉพาะกิจ (%)	กรอกข้อมูลตัวเลขทศนิยม ๒ ตำแหน่ง (กรณีที่ช่องเป็นสีเทา หมายถึง ระบบจะคำนวณค่าตัวชี้วัด)							
๑. ภาษีที่ท้องถิ่นจัดเก็บเอง (บาท)	กรอกข้อมูลตัวเลขทศนิยม ๒ ตำแหน่ง							

โครงการ	โครงการจ้างพัฒนาศูนย์ข้อมูลกลางกระทรวงมหาดไทยและจังหวัด และการพัฒนาออกแบบเว็บไซต์ เพื่อรองรับการเข้าสู่ประชาคมอาเซียน	
เอกสาร	คู่มือการใช้งานระบบการรายงานตามตัวชี้วัดร้อยละความสำเร็จของการจัดทำฐานข้อมูลจังหวัด สำหรับผู้ใช้งาน (User Manual)	


รายการข้อมูล	รายปี	ปีของข้อมูล	แหล่งอ้างอิง ข้อมูล ประเมินผล	ชื่อ-นามสกุล ผู้กรอกข้อมูล	สังกัด	เบอร์ติดต่อ	ผู้รับรอง การรายงานผล	หมายเหตุ
๒. ภาษีจัดสรร (บาท)	(กรณีที่ช่องเป็นสีเทา หมายถึง ผู้ใช้ไม่ต้อง กรอกข้อมูล)							
ตัวชี้วัด : ๒๓. ความสามารถ ในการเบิกจ่ายงบประมาณ ของจังหวัด (%)	กรอกข้อมูลตัวเลข ทศนิยม ๒ ตำแหน่ง (กรณีที่ช่องเป็นสีเทา หมายถึง ระบบจะ คำนวณค่าตัวชี้วัด)							
๑. งบประมาณรายจ่ายที่ เบิกจ่าย (บาท)	กรอกข้อมูลตัวเลข ทศนิยม ๒ ตำแหน่ง (กรณีที่ช่องเป็นสีเทา หมายถึง ผู้ใช้ไม่ต้อง กรอกข้อมูล)							
๒. งบประมาณตาม แผนปฏิบัติราชการประจำปี ที่ได้รับจัดสรร (บาท)	กรอกข้อมูลตัวเลข ทศนิยม ๒ ตำแหน่ง (กรณีที่ช่องเป็นสีเทา หมายถึง ระบบจะ คำนวณค่าตัวชี้วัด)							
ตัวชี้วัด : ๒๔. สัดส่วนองค์กร ชุมชนต่อประชากรแสนคน	กรอกข้อมูลตัวเลข ทศนิยม ๒ ตำแหน่ง (กรณีที่ช่องเป็นสีเทา หมายถึง ระบบจะ คำนวณค่าตัวชี้วัด)							

โครงการ	โครงการจ้างพัฒนาศูนย์ข้อมูลกลางกระทรวงมหาดไทยและจังหวัด และการพัฒนาออกแบบเว็บไซต์ เพื่อรองรับการเข้าสู่ประชาคมอาเซียน	
เอกสาร	คู่มือการใช้งานระบบการรายงานตามตัวชี้วัดร้อยละความสำเร็จของการจัดทำฐานข้อมูลจังหวัด สำหรับผู้ใช้งาน (User Manual)	


รายการข้อมูล	รายปี	ปีของข้อมูล	แหล่งอ้างอิง ข้อมูล ประเมินผล	ชื่อ-นามสกุล ผู้กรอกข้อมูล	สังกัด	เบอร์ติดต่อ	ผู้รับรอง การรายงานผล	หมายเหตุ
๑. จำนวนองค์กรชุมชน สะสมของปี (แห่ง)	กรอกข้อมูลตัวเลข ทศนิยม ๒ ตำแหน่ง (กรณีที่ช่องเป็นสีเทา หมายถึง ผู้ใช้ไม่ต้อง กรอกข้อมูล)							
๒.จำนวนประชากรของปี* (คน)								
ตัวชี้วัด : ๒๕. รายได้จากการ ท่องเที่ยว	กรอกข้อมูลตัวเลข ทศนิยม ๒ ตำแหน่ง (กรณีที่ช่องเป็นสีเทา หมายถึง ระบบจะ คำนวณค่าตัวชี้วัด)							
๑.จำนวนนักท่องเที่ยวชาว ไทย (ค้างคืน) (คน)	กรอกข้อมูลตัวเลข ทศนิยม ๒ ตำแหน่ง (กรณีที่ช่องเป็นสีเทา หมายถึง ผู้ใช้ไม่ต้อง กรอกข้อมูล)							
๒. จำนวนนักท่องเที่ยวชาว ไทย (ไม่ค้างคืน) (คน)								
๓. จำนวนนักท่องเที่ยว ต่างชาติ (คน)								
๔. จำนวนวันพักเฉลี่ยของ นักท่องเที่ยวต่างชาติ (วัน)								

โครงการ	โครงการจ้างพัฒนาศูนย์ข้อมูลกลางกระทรวงมหาดไทยและจังหวัด และการพัฒนาออกแบบเว็บไซต์ เพื่อรองรับการเข้าสู่ประชาคมอาเซียน	
เอกสาร	คู่มือการใช้งานระบบการรายงานตามตัวชี้วัดร้อยละความสำเร็จของการจัดทำฐานข้อมูลจังหวัด สำหรับผู้ใช้งาน (User Manual)	


รายการข้อมูล	รายปี	ปีของข้อมูล	แหล่งอ้างอิง ข้อมูล ประเมินผล	ชื่อ-นามสกุล ผู้กรอกข้อมูล	สังกัด	เบอร์ติดต่อ	ผู้รับรอง การรายงานผล	หมายเหตุ
๕. ค่าใช้จ่ายต่อหัวต่อวัน ของนักท่องเที่ยวต่างชาติ (บาท)								
๖. จำนวนวันพักเฉลี่ยของ นักท่องเที่ยวชาวไทย (วัน)								
๗. ค่าใช้จ่ายต่อหัวต่อวัน ของนักท่องเที่ยวชาวไทย (บาท)								
๘. ค่าใช้จ่ายต่อหัวต่อวัน ของนักท่องเที่ยวชาวไทย (ไม่ ค้างคืน) (บาท)								
ตัวชี้วัด : ๒๖. มูลค่าผลผลิต ทางการเกษตรที่สำคัญของ จังหวัด**	เป็นหัวข้อใหญ่ของ ตัวชี้วัดที่ ๒๖							
ตัวชี้วัด : ๒๖.๑ มูลค่าผลผลิต ทางการเกษตรที่สำคัญของ จังหวัด**	กรอกข้อมูลตัวเลข ทศนิยม ๒ ตำแหน่ง (กรณีที่ช่องเป็นสีเทา หมายถึง ระบบจะ คำนวณค่าตัวชี้วัด)							

โครงการ	โครงการจ้างพัฒนาศูนย์ข้อมูลกลางกระทรวงมหาดไทยและจังหวัด และการพัฒนาออกแบบเว็บไซต์ เพื่อรองรับการเข้าสู่ประชาคมอาเซียน	
เอกสาร	คู่มือการใช้งานระบบการรายงานตามตัวชี้วัดร้อยละความสำเร็จของการจัดทำฐานข้อมูลจังหวัด สำหรับผู้ใช้งาน (User Manual)	


รายการข้อมูล	รายปี	ปีของข้อมูล	แหล่งอ้างอิง ข้อมูล ประเมินผล	ชื่อ-นามสกุล ผู้กรอกข้อมูล	สังกัด	เบอร์ติดต่อ	ผู้รับรอง การรายงานผล	หมายเหตุ
๑. ชื่อผลผลิตที่ ๑	กรอกข้อมูลตัวอักษรที่เป็นชื่อผลผลิตของจังหวัด							
๒. ปริมาณผลผลิตทางการเกษตร (กก.)	กรอกข้อมูลตัวเลขทศนิยม ๒ ตำแหน่ง							
๓.ราคาผลผลิต ณ ราคาหน้าฟาร์ม (บาท)	(กรณีที่ช่องเป็นสีเทา หมายถึง ผู้ใช้ไม่ต้องกรอกข้อมูล)							
ตัวชี้วัด : ๒๖.๒ มูลค่าผลผลิตทางการเกษตรที่สำคัญของจังหวัด**	กรอกข้อมูลตัวเลขทศนิยม ๒ ตำแหน่ง (กรณีที่ช่องเป็นสีเทา หมายถึง ระบบจะคำนวณค่าตัวชี้วัด)							
๑. ชื่อผลผลิตที่ ๒	กรอกข้อมูลตัวอักษรที่เป็นชื่อผลผลิตของจังหวัด							
๒. ปริมาณผลผลิตทางการเกษตร (กก.)	กรอกข้อมูลตัวเลขทศนิยม ๒ ตำแหน่ง							

โครงการ	โครงการจ้างพัฒนาศูนย์ข้อมูลกลางกระทรวงมหาดไทยและจังหวัด และการพัฒนาออกแบบเว็บไซต์ เพื่อรองรับการเข้าสู่ประชาคมอาเซียน	
เอกสาร	คู่มือการใช้งานระบบการรายงานตามตัวชี้วัดร้อยละความสำเร็จของการจัดทำฐานข้อมูลจังหวัด สำหรับผู้ใช้งาน (User Manual)	

รายการข้อมูล	รายปี	ปีของข้อมูล	แหล่งอ้างอิง ข้อมูล ประเมินผล	ชื่อ-นามสกุล ผู้กรอกข้อมูล	สังกัด	เบอร์ติดต่อ	ผู้รับรอง การรายงานผล	หมายเหตุ
๓.ราคาผลผลิต ณ ราคา หน้าฟาร์ม (บาท)	(กรณีที่ช่องเป็นสีเทา หมายถึง ผู้ใช้ไม่ต้อง กรอกข้อมูล)							
ตัวชี้วัด : ๒๖.๓ มูลค่าผลผลิต ทางการเกษตรที่สำคัญของ จังหวัด**	กรอกข้อมูลตัวเลข ทศนิยม ๒ ตำแหน่ง (กรณีที่ช่องเป็นสีเทา หมายถึง ระบบจะ คำนวณค่าตัวชี้วัด)							
๑. ชื่อผลผลิตที่ ๓	กรอกข้อมูลตัวอักษรที่ เป็นชื่อผลผลิตของ จังหวัด							
๒. ปริมาณผลผลิตทาง การเกษตร (กก.)	กรอกข้อมูลตัวเลข ทศนิยม ๒ ตำแหน่ง (กรณีที่ช่องเป็นสีเทา หมายถึง ผู้ใช้ไม่ต้อง กรอกข้อมูล)							
๓.ราคาผลผลิต ณ ราคา หน้าฟาร์ม (บาท)								
ตัวชี้วัด : ๒๗. อัตราผู้เสียชีวิต จากอุบัติเหตุทางถนนต่อ ประชากรแสนคน	กรอกข้อมูลตัวเลข ทศนิยม ๒ ตำแหน่ง (กรณีที่ช่องเป็นสีเทา							

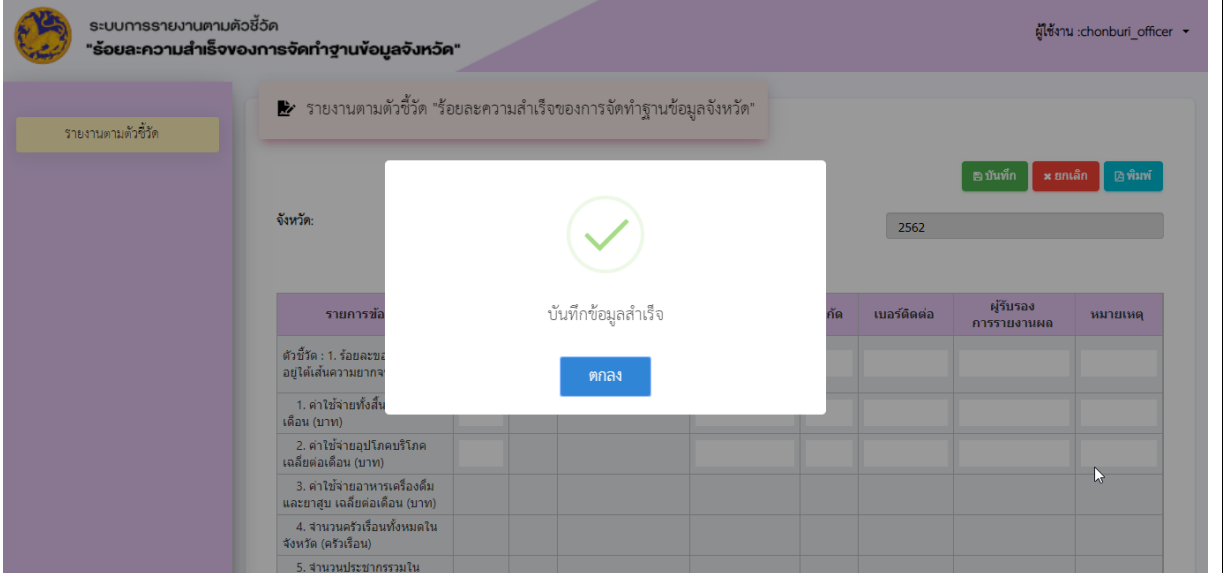
โครงการ	โครงการจ้างพัฒนาศูนย์ข้อมูลกลางกระทรวงมหาดไทยและจังหวัด และการพัฒนาออกแบบเว็บไซต์ เพื่อรองรับการเข้าสู่ประชาคมอาเซียน	
เอกสาร	คู่มือการใช้งานระบบการรายงานตามตัวชี้วัดร้อยละความสำเร็จของการจัดทำฐานข้อมูลจังหวัด สำหรับผู้ใช้งาน (User Manual)	

รายการข้อมูล	รายปี	ปีของข้อมูล	แหล่งอ้างอิง ข้อมูล ประเมินผล	ชื่อ-นามสกุล ผู้กรอกข้อมูล	สังกัด	เบอร์ติดต่อ	ผู้รับรอง การรายงานผล	หมายเหตุ
	หมายถึง ระบบจะ คำนวณค่าตัวชี้วัด)							
๑. จำนวนผู้เสียชีวิตจาก อุบัติเหตุทางถนน (คน)	กรอกข้อมูลตัวเลข ทศนิยม ๒ ตำแหน่ง							
๒. จำนวนประชากรกลาง ปี* (คน)	(กรณีที่ช่องเป็นสีเทา หมายถึง ผู้ใช้ไม่ต้อง กรอกข้อมูล)							

โครงการ	โครงการพัฒนาศูนย์ข้อมูลกลางกระทรวงมหาดไทยและจังหวัด และการพัฒนาออกแบบเว็บไซต์ เพื่อรองรับการเข้าสู่ประชาคมอาเซียน	
เอกสาร	คู่มือการใช้งานระบบการรายงานตามตัวชี้วัดร้อยละความสำเร็จของการจัดทำฐานข้อมูลจังหวัด สำหรับผู้ใช้งาน (User Manual)	

๒.๔. การบันทึกข้อมูลและบันทึกข้อมูลสำเร็จ


วัตถุประสงค์ของหน้าจอ : หน้าจอการบันทึกข้อมูลและบันทึกข้อมูลสำเร็จ



รูปที่ ๕: แสดงหน้าจอการบันทึกข้อมูลและบันทึกข้อมูลสำเร็จ

คำอธิบาย

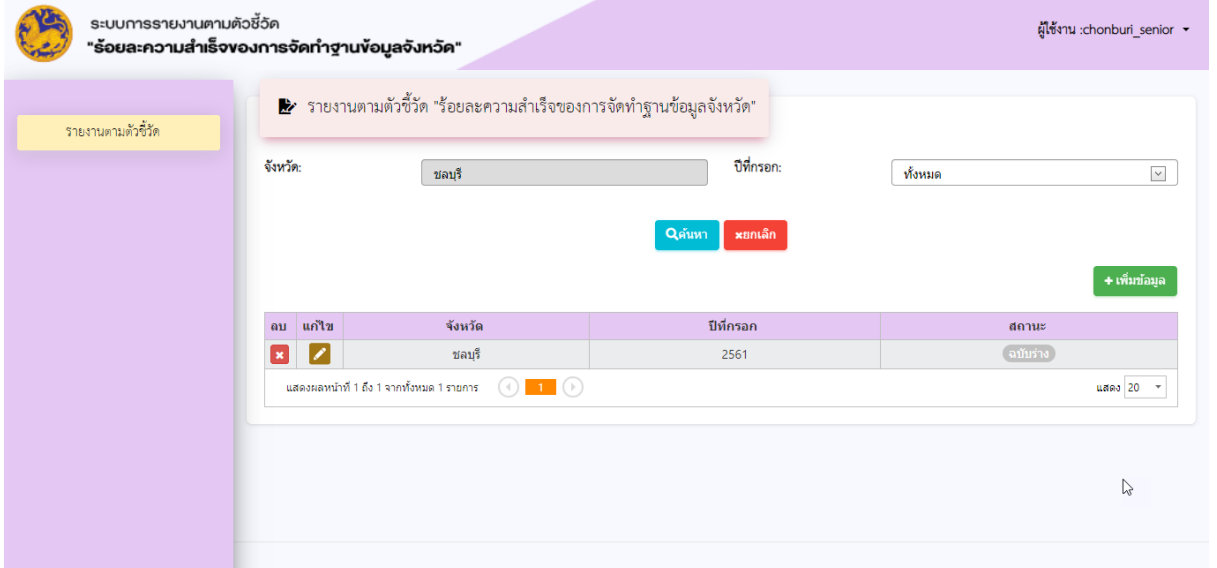
- เมื่อกรอกข้อมูลครบถ้วนแล้วจึงคลิกที่ปุ่ม **บันทึก** เพื่อทำการบันทึกข้อมูล
- ระบบจะแสดงหน้าจอแสดง “บันทึกข้อมูลสำเร็จ” และผู้ใช้กดปุ่ม **ตกลง** เพื่อทราบ

โครงการ	โครงการพัฒนาศูนย์ข้อมูลกลางกระทรวงมหาดไทยและจังหวัด และการพัฒนาออกแบบเว็บไซต์ เพื่อรองรับการเข้าสู่ประชาคมอาเซียน	
เอกสาร	คู่มือการใช้งานระบบการรายงานตามตัวชี้วัดร้อยละความสำเร็จของการจัดทำฐานข้อมูลจังหวัด สำหรับผู้ใช้งาน (User Manual)	

๓. หน้าจอผู้ใช้งานระดับหัวหน้าสำนักงานจังหวัด

๓.๑. บันทึกข้อมูลรายงานตามตัวชี้วัดรายจังหวัดระดับหัวหน้าสำนักงานจังหวัด

วัตถุประสงค์ของหน้าจอ : หัวหน้าสำนักงานจังหวัด นำส่งข้อมูลรายงานตัวชี้วัดที่บันทึกให้กับผู้บริหารสารสนเทศระดับจังหวัด



ระบบการรายงานตามตัวชี้วัด
"ร้อยละความสำเร็จของการจัดทำฐานข้อมูลจังหวัด"

ผู้ใช้งาน : chonburi_senior

รายงานตามตัวชี้วัด

รายงานตามตัวชี้วัด "ร้อยละความสำเร็จของการจัดทำฐานข้อมูลจังหวัด"

จังหวัด: ชลบุรี ปีที่กรอก: ทั้งหมด

Qค้นหา ยกเลิก

+ เพิ่มข้อมูล





ลบ	แก้ไข	จังหวัด	ปีกรอก	สถานะ
X		ชลบุรี	2561	ฉบับร่าง


แสดงผลลัพธ์ที่ 1 ถึง 1 จากทั้งหมด 1 รายการ

แสดง 20

รูปที่ ๖: แสดงหน้าจอบันทึกข้อมูลรายงานตามตัวชี้วัดระดับหัวหน้าสำนักงานจังหวัด

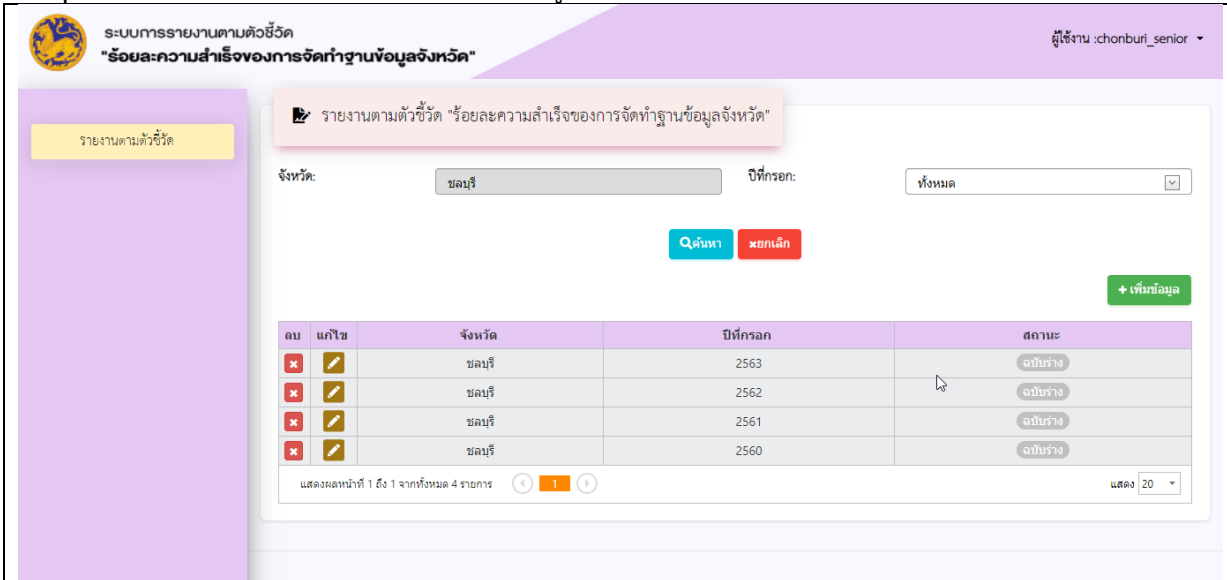
คำอธิบาย

- คลิกปุ่ม  เพื่อทำการเพิ่มข้อมูลรายงานตามตัวชี้วัดของแต่ละจังหวัด
- คลิกปุ่มแก้ไข  เพื่อทำการแก้ไขข้อมูล
- คลิก  เพื่อลบรายการ
- กดปุ่มค้นหา  เพื่อทำการค้นหาข้อมูลจังหวัดที่เราต้องการค้นหา

โครงการ	โครงการพัฒนาศูนย์ข้อมูลกลางกระทรวงมหาดไทยและจังหวัด และการพัฒนาออกแบบเว็บไซต์ เพื่อรองรับการเข้าสู่ประชาคมอาเซียน	
เอกสาร	คู่มือการใช้งานระบบการรายงานตามตัวชี้วัดร้อยละความสำเร็จของการจัดทำฐานข้อมูลจังหวัด สำหรับผู้ใช้งาน (User Manual)	

๓.๒. การค้นหาข้อมูลรายงานตามตัวชี้วัดตามรายจังหวัดระดับหัวหน้าสำนักงานจังหวัด

วัตถุประสงค์ของหน้าจอ : หน้าจอการค้นหาข้อมูลรายงานตามตัวชี้วัดตามรายจังหวัด



ระบบการรายงานตามตัวชี้วัด
"ร้อยละความสำเร็จของการจัดทำฐานข้อมูลจังหวัด"

ผู้ใช้งาน : chonburi_senior

รายงานตามตัวชี้วัด

รายงานตามตัวชี้วัด "ร้อยละความสำเร็จของการจัดทำฐานข้อมูลจังหวัด"

จังหวัด: ปีทีกรอก:

ลบ	แก้ไข	จังหวัด	ปีทีกรอก	สถานะ
<input type="button" value="✖"/>	<input type="button" value="✎"/>	ชลบุรี	2563	<input type="button" value="ฉบับร่าง"/>
<input type="button" value="✖"/>	<input type="button" value="✎"/>	ชลบุรี	2562	<input type="button" value="ฉบับร่าง"/>
<input type="button" value="✖"/>	<input type="button" value="✎"/>	ชลบุรี	2561	<input type="button" value="ฉบับร่าง"/>
<input type="button" value="✖"/>	<input type="button" value="✎"/>	ชลบุรี	2560	<input type="button" value="ฉบับร่าง"/>


แสดงผลลัพธ์ที่ 1 ถึง 1 จากทั้งหมด 4 รายการ

แสดง 20

รูปที่ ๗: แสดงหน้าจอค้นหาข้อมูลรายงานตามตัวชี้วัดสำหรับหัวหน้าสำนักงานจังหวัด

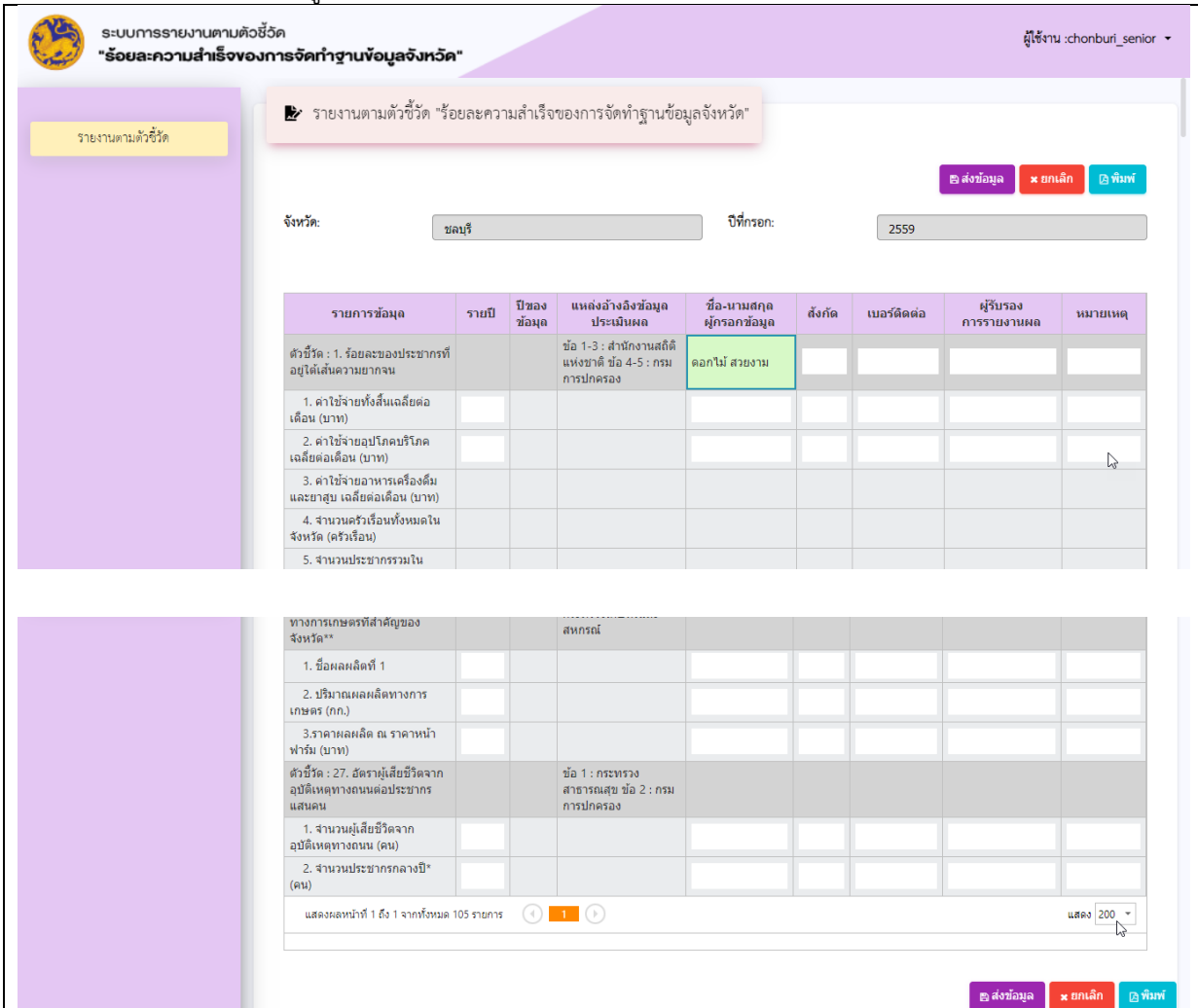
คำอธิบาย

- กดปุ่มค้นหา เพื่อทำการค้นหาข้อมูลจังหวัดที่เราต้องการค้นหา
- แสดงหน้ารายการการค้นหาทั้งหมด แสดงรายการข้อมูลโดยแสดงรายชื่อจังหวัด ปีทีกรอก สถานะเมื่อขึ้นว่า คือร่างข้อมูลไว้รอกดบันทึกข้อมูล
- คลิกปุ่ม เพื่อทำการเพิ่มข้อมูลรายงานตามตัวชี้วัดของจังหวัด
- คลิกปุ่มแก้ไข เพื่อทำการแก้ไขข้อมูล
- คลิก เพื่อลบรายการ

โครงการ	โครงการพัฒนาศูนย์ข้อมูลกลางกระทรวงมหาดไทยและจังหวัด และการพัฒนาออกแบบเว็บไซต์ เพื่อรองรับการเข้าสู่ประชาคมอาเซียน	
เอกสาร	คู่มือการใช้งานระบบการรายงานตามตัวชี้วัดร้อยละความสำเร็จของการจัดทำฐานข้อมูลจังหวัด สำหรับผู้ใช้งาน (User Manual)	

๓.๓. การเพิ่มข้อมูลรายงานตามตัวชี้วัดรายจังหวัดระดับหัวหน้าสำนักงานจังหวัด


วัตถุประสงค์ของหน้าจอ : หน้าจอการนำส่งข้อมูลรายงานตามตัวชี้วัดรายจังหวัดให้กับผู้บริหารสารสนเทศระดับจังหวัด เพื่อยืนยันข้อมูล



รูปที่ ๘: แสดงหน้าจอการนำส่งข้อมูลรายงานตัวชี้วัดรายจังหวัดของหัวหน้าสำนักงานจังหวัด

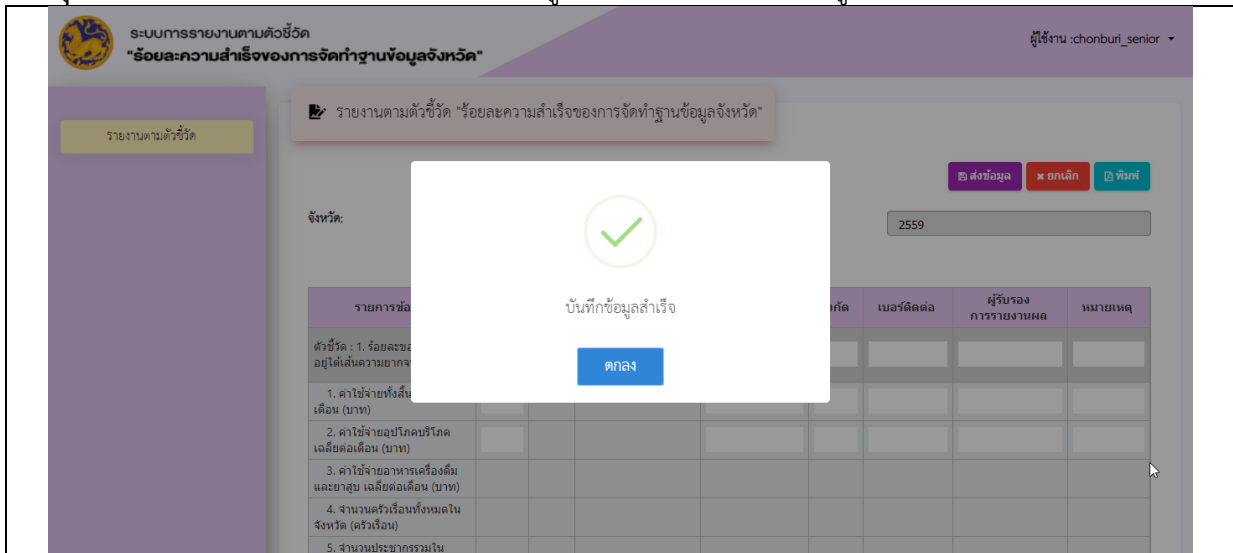
คำอธิบาย

- เมื่อตรวจสอบข้อมูลครบถ้วนแล้วจึงคลิกที่ปุ่ม **ส่งข้อมูล** เพื่อทำส่งข้อมูลไปยังผู้บริหารสารสนเทศระดับจังหวัด
- กดปุ่มยกเลิก **ยกเลิก** เพื่อทำการยกเลิกและกลับหน้าจอหลัก
- กดปุ่ม **พิมพ์** เพื่อทำการพิมพ์ข้อมูลรายงานตัวชี้วัดรายจังหวัด

โครงการ	โครงการพัฒนาศูนย์ข้อมูลกลางกระทรวงมหาดไทยและจังหวัด และการพัฒนาออกแบบเว็บไซต์ เพื่อรองรับการเข้าสู่ประชาคมอาเซียน	
เอกสาร	คู่มือการใช้งานระบบการรายงานตามตัวชี้วัดร้อยละความสำเร็จของการจัดทำฐานข้อมูลจังหวัด สำหรับผู้ใช้งาน (User Manual)	

๓.๔. การนำส่งข้อมูลและบันทึกการนำส่งข้อมูลสำเร็จ

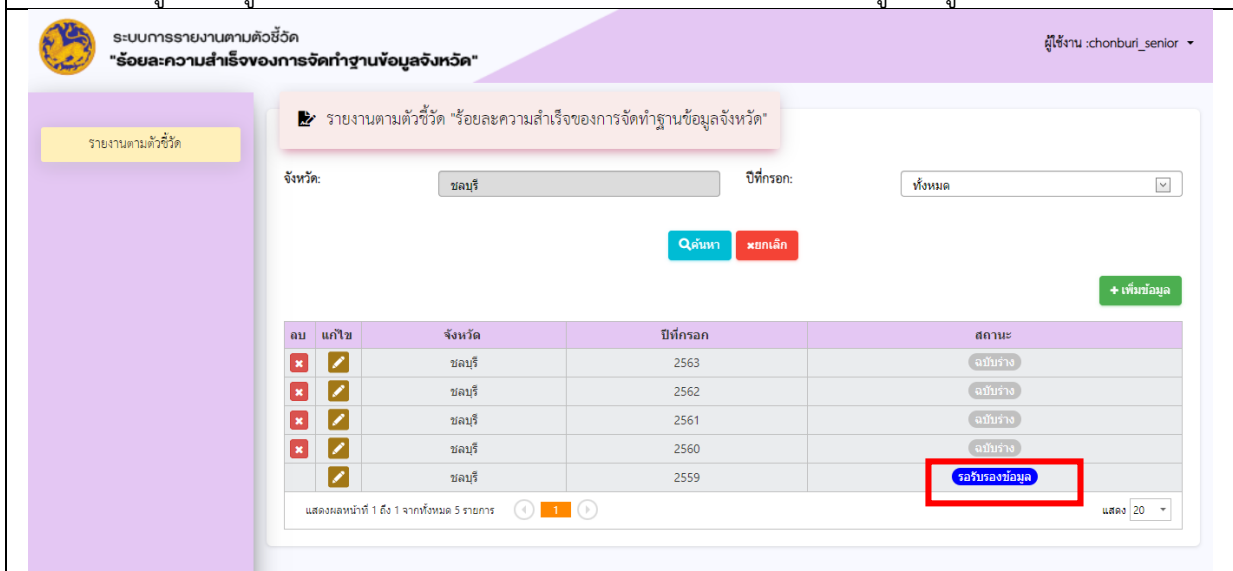
วัตถุประสงค์ของหน้าจอ : หน้าจอการนำส่งข้อมูลและบันทึกการนำส่งข้อมูลสำเร็จ




รูปที่ ๙: แสดงหน้าจอการนำส่งข้อมูลและบันทึกการนำส่งข้อมูลสำเร็จ

คำอธิบาย

- เมื่อตรวจสอบข้อมูลครบถ้วนแล้วจึงคลิกที่ปุ่ม **ส่งข้อมูล** เพื่อยืนยันการส่งข้อมูล
- ระบบจะแสดงข้อความ “บันทึกข้อมูลสำเร็จ” และผู้ใช้กดปุ่ม **ตกลง** เพื่อรับทราบการนำส่งข้อมูล
- ระบบจะกลับสู่หน้าจอหลัก และสถานะของรายการจะแสดง **รอรับรองข้อมูล** เพื่อแจ้งให้ทราบว่าข้อมูลนี้ รอผู้บริหารสารสนเทศระดับจังหวัด ตรวจสอบและรับรองข้อมูล ดังรูปที่ ๑๐



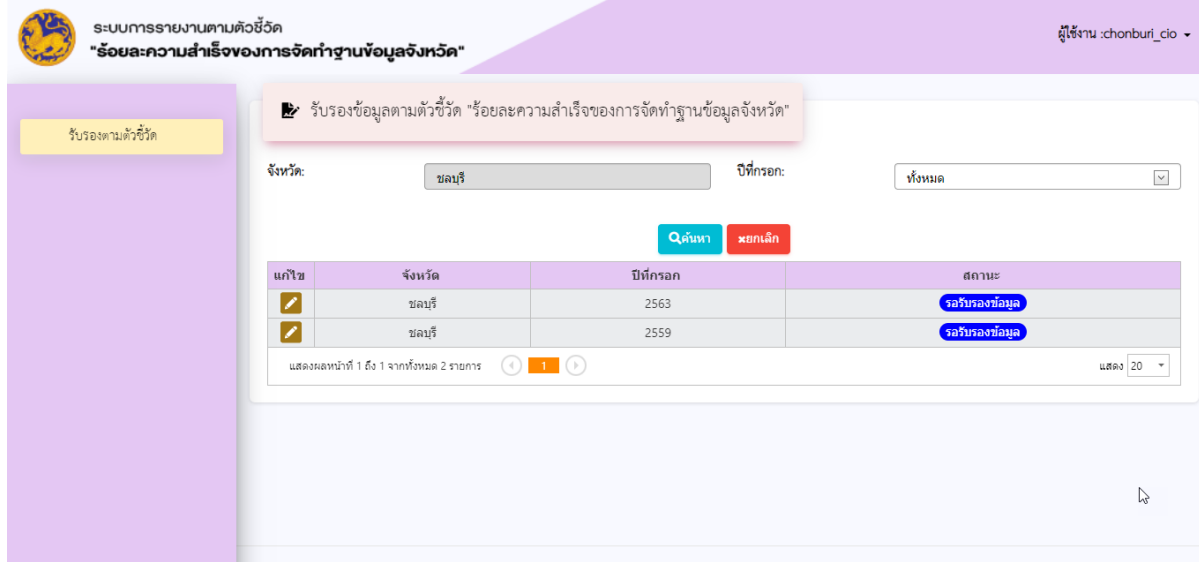
รูปที่ ๑๐: แสดงหน้าจอการส่งข้อมูลรายงานตัวชี้วัดรายจังหวัดระดับหัวหน้าสำนักงานจังหวัด

โครงการ	โครงการพัฒนาศูนย์ข้อมูลกลางกระทรวงมหาดไทยและจังหวัด และการพัฒนาออกแบบเว็บไซต์ เพื่อรองรับการเข้าสู่ประชาคมอาเซียน	
เอกสาร	คู่มือการใช้งานระบบการรายงานตามตัวชี้วัดร้อยละความสำเร็จของการจัดทำฐานข้อมูลจังหวัด สำหรับผู้ใช้งาน (User Manual)	

๔. หน้าจอผู้ใช้งานสำหรับผู้บริหารสารสนเทศระดับจังหวัด

๔.๑. การค้นหาข้อมูลรายงานตามตัวชี้วัดรายจังหวัดที่ต้องการรับรองสำหรับผู้บริหารสารสนเทศระดับจังหวัด


วัตถุประสงค์ของหน้าจอ : หน้าจอสำหรับผู้บริหารสารสนเทศระดับจังหวัดค้นหาข้อมูลที่ต้องการรับรองข้อมูลรายงานตามตัวชี้วัดรายจังหวัด



รูปที่ ๑๑: แสดงหน้าจอค้นหาข้อมูลรายงานตามตัวชี้วัดสำหรับผู้บริหารสารสนเทศระดับจังหวัด

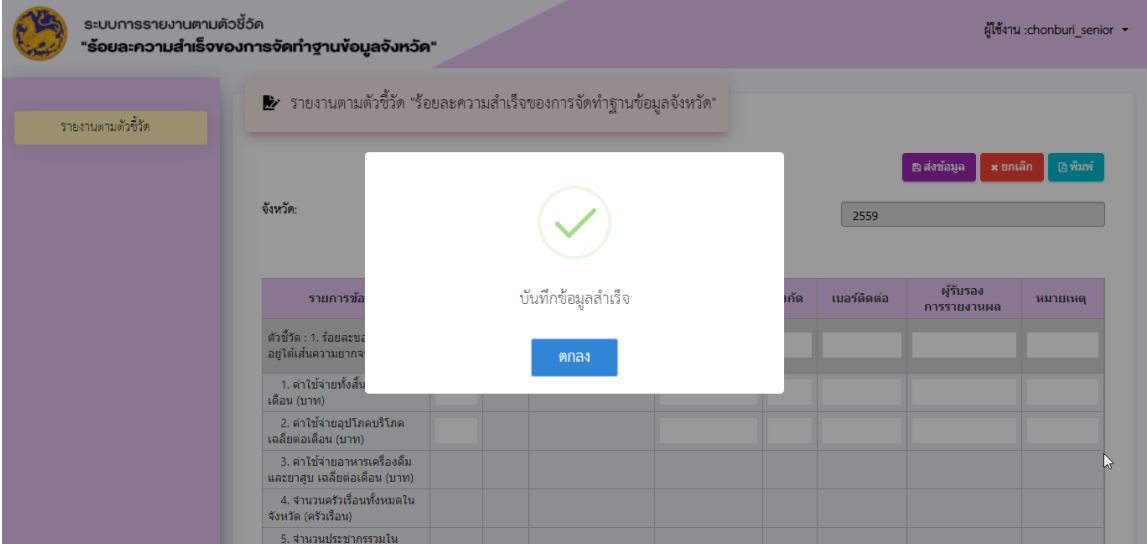
คำอธิบาย

๑. แสดงรายการข้อมูล คลิกปุ่มแก้ไข  เพื่อทำการรับรองข้อมูล
๒. การแสดงสถานะของข้อมูล **รับรองข้อมูล** เมื่อมีการรับรองข้อมูลแล้ว
๓. กดปุ่มค้นหา  เพื่อทำการค้นหาข้อมูลจังหวัดที่เราต้องการค้นหา
๔. กดปุ่มยกเลิก  เพื่อทำการยกเลิกและการค้นหาข้อมูล

โครงการ	โครงการพัฒนาศูนย์ข้อมูลกลางกระทรวงมหาดไทยและจังหวัด และการพัฒนาออกแบบเว็บไซต์ เพื่อรองรับการเข้าสู่ประชาคมอาเซียน	
เอกสาร	คู่มือการใช้งานระบบการรายงานตามตัวชี้วัดร้อยละความสำเร็จของการจัดทำฐานข้อมูลจังหวัด สำหรับผู้ใช้งาน (User Manual)	

๔.๒. การนำส่งข้อมูลและบันทึกการนำส่งข้อมูลสำเร็จ

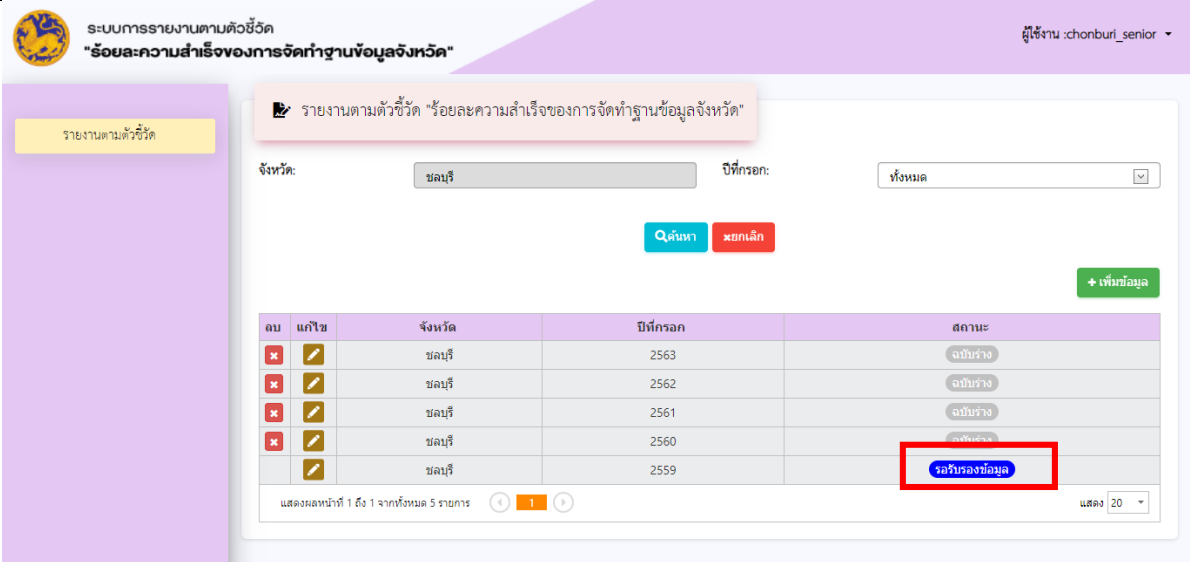
วัตถุประสงค์ของหน้าจอ : หน้าจอการนำส่งข้อมูลและบันทึกการนำส่งข้อมูลสำเร็จ




รูปที่ ๑๒: แสดงหน้าจอการนำส่งข้อมูลและบันทึกการนำส่งข้อมูลสำเร็จ

คำอธิบาย

- เมื่อตรวจสอบข้อมูลครบถ้วนแล้วจึงคลิกที่ปุ่ม **ส่งข้อมูล** เพื่อยืนยันการส่งข้อมูล
- ระบบจะแสดงข้อความ “บันทึกข้อมูลสำเร็จ” และผู้ใช้กดปุ่ม **ตกลง** เพื่อรับทราบการนำส่งข้อมูล
- ระบบจะกลับสู่หน้าจอหลัก และสถานะของรายการจะแสดง **รอรับรองข้อมูล** เพื่อแจ้งให้ทราบว่าข้อมูลนี้ รอผู้บริหารสารสนเทศระดับจังหวัด ตรวจสอบและรับรองข้อมูล ดังรูปที่ ๑๐

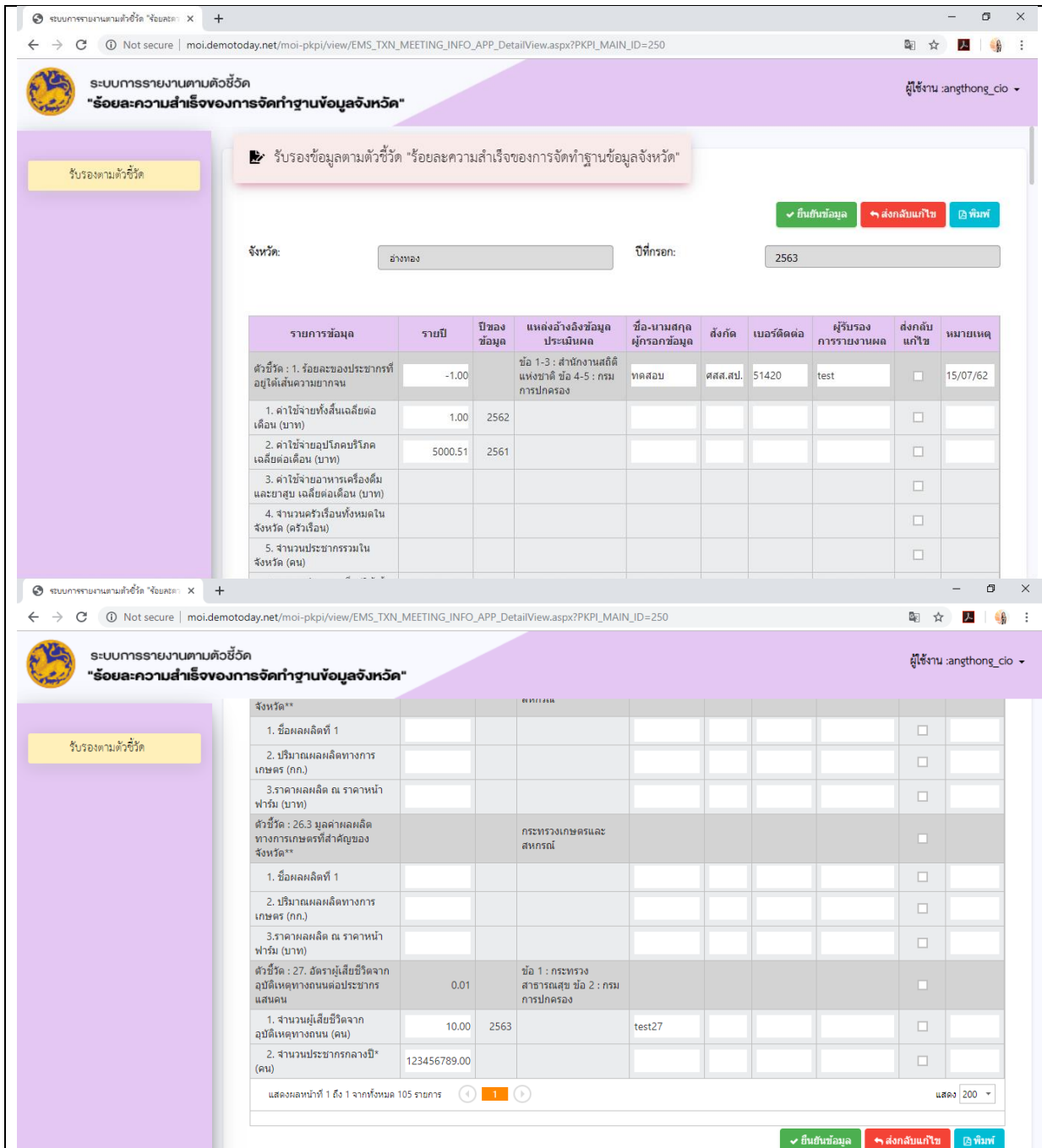


รูปที่ ๑๓: แสดงหน้าจอการส่งข้อมูลรายงานตัวชี้วัดรายจังหวัดระดับหัวหน้าสำนักงานจังหวัด

โครงการ	โครงการจ้างพัฒนาศูนย์ข้อมูลกลางกระทรวงมหาดไทยและจังหวัด และการพัฒนาออกแบบเว็บไซต์ เพื่อรองรับการเข้าสู่ประชาคมอาเซียน	
เอกสาร	คู่มือการใช้งานระบบการรายงานตามตัวชี้วัดร้อยละความสำเร็จของการจัดทำฐานข้อมูลจังหวัด สำหรับผู้ใช้งาน (User Manual)	

๔.๓. การรับรองข้อมูลรายงานตามตัวชี้วัดรายจังหวัดสำหรับผู้บริหารสารสนเทศระดับจังหวัด

วัตถุประสงค์ของหน้าจอ : เพื่อการรับรองข้อมูลรายงานตามตัวชี้วัดรายจังหวัดสำหรับผู้บริหารสารสนเทศระดับจังหวัด



ระบบการรายงานตามตัวชี้วัด "ร้อยละความสำเร็จของการจัดทำฐานข้อมูลจังหวัด"

ผู้ใช้งาน : angthong_cio

รับรองข้อมูลตามตัวชี้วัด "ร้อยละความสำเร็จของการจัดทำฐานข้อมูลจังหวัด"

จังหวัด: ปีที่กรอก:

รายการข้อมูล	รายปี	ปีของข้อมูล	แหล่งอ้างอิงข้อมูล ประเมินผล	ชื่อ-นามสกุล ผู้กรอกข้อมูล	สังกัด	เบอร์ติดต่อ	ผู้รับรอง การรายงานผล	ส่งกลับ แก้ไข	หมายเหตุ
ตัวชี้วัด : 1. ร้อยละของประชากรที่อยู่ใต้เส้นความยากจน	-1.00		ข้อ 1-3 : สำนักงานสถิติแห่งชาติ ข้อ 4-5 : กรมการปกครอง	ทดสอบ	ตส.ส.ป.	51420	test	<input type="checkbox"/>	15/07/62
1. ค่าใช้จ่ายทั้งสิ้นเฉลี่ยต่อเดือน (บาท)	1.00	2562						<input type="checkbox"/>	
2. ค่าใช้จ่ายอุปโภคบริโภคเฉลี่ยต่อเดือน (บาท)	5000.51	2561						<input type="checkbox"/>	
3. ค่าใช้จ่ายอาหารเครื่องดื่มและยาสูบ เฉลี่ยต่อเดือน (บาท)								<input type="checkbox"/>	
4. จำนวนครัวเรือนทั้งหมดในจังหวัด (ครัวเรือน)								<input type="checkbox"/>	
5. จำนวนประชากรรวมในจังหวัด (คน)								<input type="checkbox"/>	

จังหวัด**


1. ชื่อผลิตภัณฑ์ 1								<input type="checkbox"/>	
2. ปริมาณผลผลิตทางการเกษตร (กก.)								<input type="checkbox"/>	
3. ราคาผลผลิต ณ ราคาหน้าฟาร์ม (บาท)								<input type="checkbox"/>	
ตัวชี้วัด : 26.3 มูลค่าผลผลิตทางการเกษตรที่สำคัญของจังหวัด**			กระทรวงเกษตรและสหกรณ์					<input type="checkbox"/>	
1. ชื่อผลิตภัณฑ์ 1								<input type="checkbox"/>	
2. ปริมาณผลผลิตทางการเกษตร (กก.)								<input type="checkbox"/>	
3. ราคาผลผลิต ณ ราคาหน้าฟาร์ม (บาท)								<input type="checkbox"/>	
ตัวชี้วัด : 27. อัตราผู้เสียชีวิตจากอุบัติเหตุทางถนนต่อประชากรแสนคน	0.01		ข้อ 1 : กระทรวงสาธารณสุข ข้อ 2 : กรมการปกครอง					<input type="checkbox"/>	
1. จำนวนผู้เสียชีวิตจากอุบัติเหตุทางถนน (คน)	10.00	2563		test27				<input type="checkbox"/>	
2. จำนวนประชากรกลางปี* (คน)	123456789.00							<input type="checkbox"/>	

แสดงหน้า 1 ถึง 1 จากทั้งหมด 105 รายการ




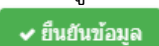


แสดง 200

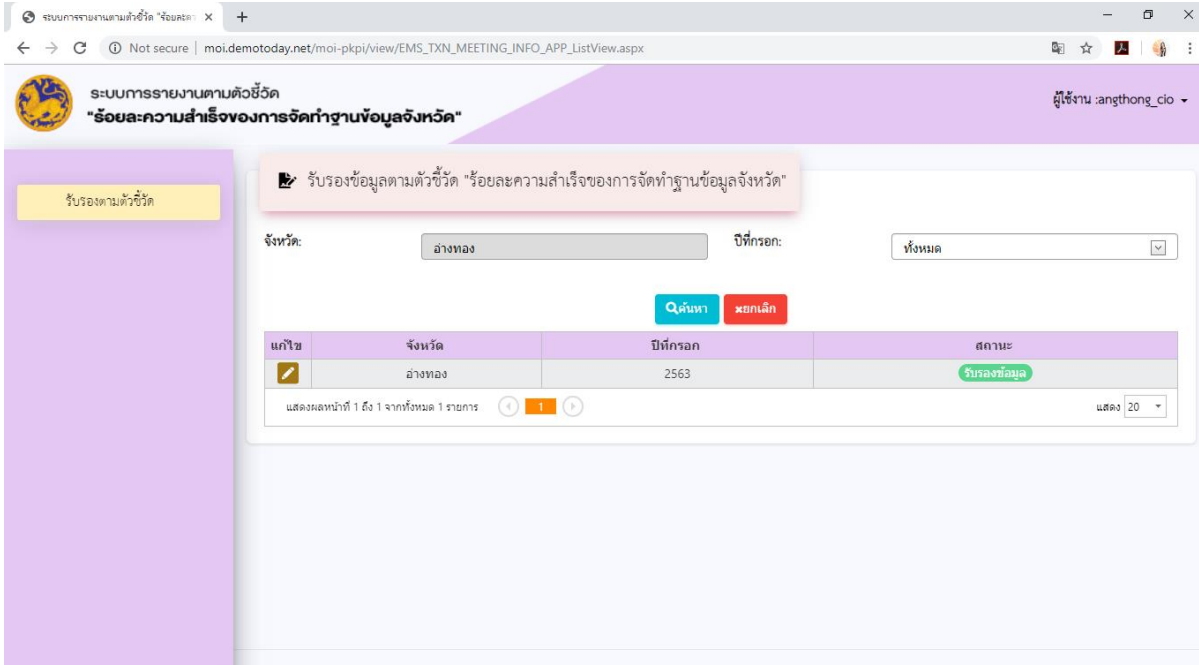
ยืนยันข้อมูล ส่งกลับแก้ไข พิมพ์

รูปที่ ๑๔: แสดงหน้าจอการรับรองข้อมูลรายงานตามตัวชี้วัดรายจังหวัดสำหรับผู้บริหารสารสนเทศระดับจังหวัด

โครงการ	โครงการพัฒนาศูนย์ข้อมูลกลางกระทรวงมหาดไทยและจังหวัด และการพัฒนาออกแบบเว็บไซต์ เพื่อรองรับการเข้าสู่ประชาคมอาเซียน	
เอกสาร	คู่มือการใช้งานระบบการรายงานตามตัวชี้วัดร้อยละความสำเร็จของการจัดทำฐานข้อมูลจังหวัด สำหรับผู้ใช้งาน (User Manual)	

คำอธิบาย



- คลิกปุ่มแก้ไข  เพื่อทำการแก้ไขข้อมูลและดูข้อมูล
- กดเลือก  เพื่อทำการเลือกข้อมูลที่เราต้องการส่งกลับข้อมูล
- เมื่อเปิดเลือกข้อมูลแล้วคลิกที่ปุ่ม  **ส่งกลับแก้ไข** เพื่อทำการส่งกลับแก้ไขข้อมูลให้แก่ผู้ใช้งานระดับเจ้าหน้าที่เพื่อทำการแก้ไขข้อมูล
- กรณีที่ผู้บริหารสารสนเทศระดับจังหวัด ตรวจสอบข้อมูลและต้องการรับรองข้อมูล กดปุ่ม  **ยืนยันข้อมูล**
- ระบบจะกลับสู่หน้าจอหลัก และสถานะของรายการจะแสดง  **รับรองข้อมูล** เพื่อแจ้งให้ทราบว่าข้อมูลนี้ ผู้บริหารสารสนเทศระดับจังหวัด ตรวจสอบและรับรองข้อมูลแล้ว ดังรูปที่ ๑๕
- กดปุ่ม  **พิมพ์** เพื่อทำการพิมพ์ข้อมูลรายงานตัวชี้วัดรายจังหวัด



The screenshot shows a web browser window with the URL `moi-demotoday.net/moi-pkpi/view/EMS_TXN_MEETING_INFO_APP_ListView.aspx`. The page title is "ระบบการรายงานตามตัวชี้วัด" (System for Reporting by Indicator) and the subtitle is "ร้อยละความสำเร็จของการจัดทำฐานข้อมูลจังหวัด" (Percentage of Success in Building Provincial Data Base). The user is logged in as "angthong_cio".

The main content area displays a form for "รับรองข้อมูลตามตัวชี้วัด" (Confirm data by indicator). It includes fields for "จังหวัด" (Province) set to "อ่างทอง" (Ang Thong) and "ปีที่ยกรอก" (Year of submission) set to "ทั้งหมด" (All). Below these are buttons for "ค้นหา" (Search) and "ยกเลิก" (Cancel).

A table shows the data entry details:

แก้ไข	จังหวัด	ปีที่ยกรอก	สถานะ
	อ่างทอง	2563	 รับรองข้อมูล

At the bottom, there is a pagination bar showing "แสดงหน้า 1 ถึง 1 จากทั้งหมด 1 รายการ" (Show page 1 to 1 of 1 total items) and a "แสดง" (Show) dropdown set to "20".

รูปที่ ๑๕: แสดงหน้าจอการรับรองข้อมูลรายงานตามตัวชี้วัดรายจังหวัดสำหรับผู้บริหารสารสนเทศระดับจังหวัด